

PREFEITURA MUNICIPAL DE CAMPINAS/SP
Secretaria Municipal de Saúde

PRESTAÇÃO DE CONTAS DO
2º QUADRIMESTRE DE 2014
Janeiro a Agosto de 2014

≡ Fundo Municipal de Saúde =
Departamento de Gerenciamento de Recursos Financeiros

Cumprindo com a obrigatoriedade constitucional e com base no Artigo 12 da Lei Federal nº 8.689/93 e no Artigo 31 da LC 141/2012 é que a Secretaria Municipal de Saúde, através do Fundo Municipal de Saúde - FMS, periodicamente apresenta os relatórios que comprovam a aplicação dos recursos em saúde. Os dados apresentados foram extraídos em parte dos balancetes financeiros da PMC e em parte dos valores financeiros de caixa.

- ➡ **Emenda Constitucional – nº 029/2000**
- ➡ **Percentual de Aplicação – mínimo legal: 15% (EC29), 17% (L.O.M.)**
- ➡ **Despesa Total em Saúde Detalhada**
- ➡ **Evolução das Despesas com Saúde de 2000 a 2014**

Emenda Constitucional 029/2000 – artigo 7º Lei Complement. 141 de 13/01/2012

Metodologia de cálculo do percentual de recursos próprios aplicados em saúde adotada pelo SIOPS (Sistema de Informação de Orçamentos Públicos em Saúde), baseada na EC-029/2000 e na Lei Complementar n.º141 de 13/01/2012\$

Demonstração da Fórmula do Cálculo:

$$\frac{\text{DESPESAS DO MUNICÍPIO EM SAÚDE}}{\text{RECEITA DE IMPOSTOS E TRANSFERÊNCIAS CONSTITUCIONAIS LEGAIS AO MUNICÍPIO}} \times 100 = \% \text{ utilizado}$$

(ADM. DIRETA = PMC + ADM. INDIRETA = HMMG)

Resultado: MÍNIMO 15% em Saúde





Total Arrecadado 2º Quadrimestre/14 acumulado (base de cálculo EC-29): 1.793.721.528,23

Prestação De Contas do 2º Quadrimestre/2014

IMPOSTOS E TRANSFERÊNCIAS CONSTITUCIONAIS LEGAIS

RECEITAS	R\$ 1,00
IMPOSTOS E MULTAS (I)	
IPTU	315.390.751,83
IR	97.318.413,73
ITBI	61.393.578,89
ISSQN	449.381.106,27
MULTAS E JUROS DE MORA DE IMPOSTOS	5.224.915,88
MULTAS E JUROS DE MORA DA DÍVIDA ATIVA	22.666.710,87
DÍVIDA ATIVA	43.229.969,02
TRANSFERÊNCIAS DA UNIÃO (II)	
COTA-PARTE FPM	37.605.610,97
COTA-PARTE ITR	153.863,14
TRANSFERÊNCIAS DO ESTADO (III)	
COTA-PARTE ICMS	526.210.854,71
COTA-PARTE IPVA	228.474.117,80
COTA-PARTE IPI – EXPORTAÇÃO	4.271.609,52
LEI KANDIR (LEI COMPL. 87/96)	2.400.025,60
TOTAL (I+II+III)	1.793.721.528,23

Prestação De Contas do Regime de Caixa/ FMS/ ANO2014

RECEITAS SUS / Convênios

	R\$1,00
DA UNIÃO, POR BLOCOS	216.492.589,91
BLOCO DA ATENÇÃO BÁSICA	30.726.907,50
PAB / Fixo	17.012.818,00
PAB / Variável (ACS,PSF,Bucal,etc)	13.714.089,50
BLOCO MAC - MÉDIA E ALTA COMPLEX.	174.729.126,04
Teto da Média e Alta Complexidade	137.002.323,26
SAMU, FAECs, CEO, etc	37.726.802,78
BLOCO DA VIGILÂNCIA EM SAÚDE	5.415.786,16
Vig. Epidemiológica + AIDS	
Vig. Sanitária	5.415.786,16
BLOCO DA ASSISTÊNCIA FARMACÊUTICA	4.178.270,21
GESTÃO DO SUS	936.250,00
INVESTIMENTOS	506.250,00

Prestação De Contas do 2º Quadrimestre/2014

RECEITAS SUS E R.A.F.'s (IMAGEM 2/2)

DA UNIÃO, NÃO POR BLOCOS	
FARMÁCIA POPULAR	110.000,00

DO ESTADO, Programa Dose Certa/Glicemia/ Convenio Leitos Estado.	7.228.643,35
--	--------------

Total – Outras Receitas	1.911.867,53
Taxas e Multas VISA	848.276,55
Remuneração de Deps. Bancários	1.063.590,98

TOTAL :	225.743.100,79
----------------	-----------------------

PRESTAÇÃO DE CONTAS DO 2º QUADRIMESTRE 2014

DESPESAS CORRENTES (CUSTEIO) - ADMINISTRAÇÃO DIRETA

Pessoal e Encargos Sociais					328.747.869,92	51,37%
Material de Consumo					35.343.400,26	5,52%
Prestadores Conveniados (serviços hosp.)					208.060.298,98	32,51%
Outros Serviços					66.581.106,11	10,40%
Indenizações e Restituições					167.358,44	0,03%
SUB - TOTAL					638.900.033,71	

DESPESAS DE CAPITAL (INVESTIMENTOS) - ADMINISTRAÇÃO DIRETA

Equipamentos e Materiais Permanentes					713.940,23	0,11%
Indenizações e Restituições					397.598,88	0,05%

**TOTAL LIQUIDO DA ADMINISTRAÇÃO
DIRETA**

640.011.572,82

Hospital Municipal Dr. Mario Gatti - Adm
Indireta

22.470.619,93

**DESPESAS TOTAIS (DIRETA +
INDIRETA)**

662.482.192,75

DADOS COMPARATIVO

PRINCIPAIS DESPESAS RELAÇÃO 2ª QUAD.2013 / 2 QUAD.2014

	2013	2014	%
FUNC. SAUDE	6486	6574	1,35
PESSOAL	327.241.836,53	328.747.869,92	0,46
MAT. CONSUMO	27.361.381,84	35.343.400,26	29,17
PRESTADORES	193.552.098,87	208.060.298,98	7,49
Outros SERV.	51.980.794,00	66.581.106,11	28,08

PRESTAÇÃO DE CONTAS DO 2º QUADRIMESTRE DE 2014

Despesas por fonte de recursos para apuração do percentual de recursos gastos pelo município

Administração Direta	Recursos Próprios	Rec. Sus Federal	Rec. Estado	Rec. Proprio Saude	TOTAL
Pessoal SMS	208.022.690,20				
Pessoal HMMG	81.510.500,12				
Repasse Campreve	35.553.371,32				
Encargos Sociais	3.661.308,28				328.747.869,92
Material de Consumo	22.307.214,52	11.983.467,11	985.174,08	67.544,55	35.343.400,26
Prestadores Conveniados	33.714.772,75	170.176.884,23	4.168.642,00		208.060.298,98
Outros Serviços	63.114.951,00	3.302.521,83		163.633,28	66.581.106,11
Indenizações e Restituições	164.687,63	399.274,38		995,31	564.957,32
Equip. e Materiais permanente	157.792,63	556.147,60			713.940,23
TOTAL ADM DIRETA	448.207.288,45	186.418.295,15	5.153.816,08	232.173,14	640.011.572,82
Administração Indireta HMMG	1.709.688,71	20.758.368,78		2.562,44	22.470.619,93
TOTAL GERAL	449.916.977,16	207.176.663,93	5.153.816,08	234.735,58	662.482.192,75

Despesas com RH folha liquida acumulado Agosto/2014

FOLHA TOTAL LIQUIDA

- 208.022.690,20

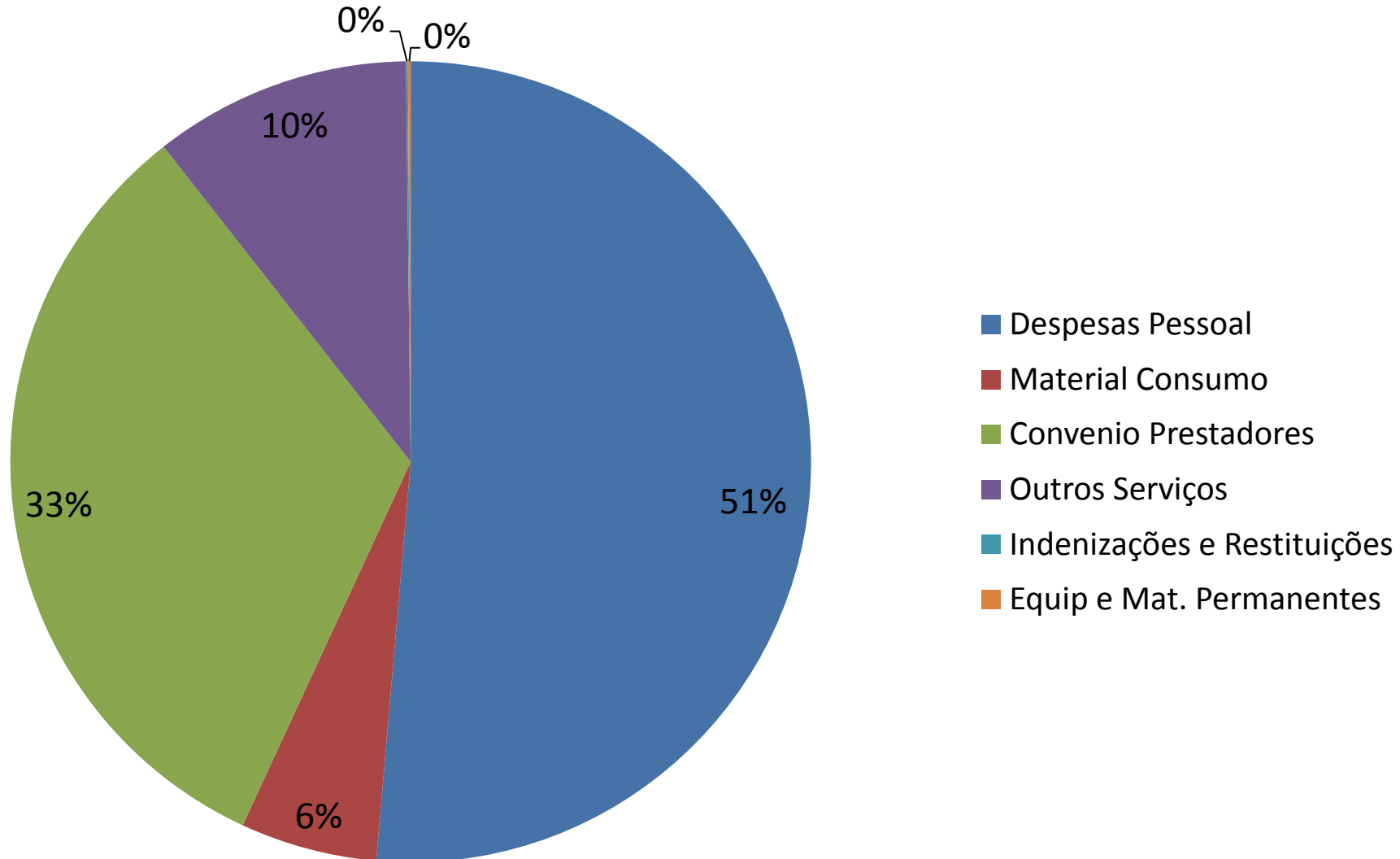
FOLHA DISTRITOS LIQUIDA

- 168.491.528,24

81%

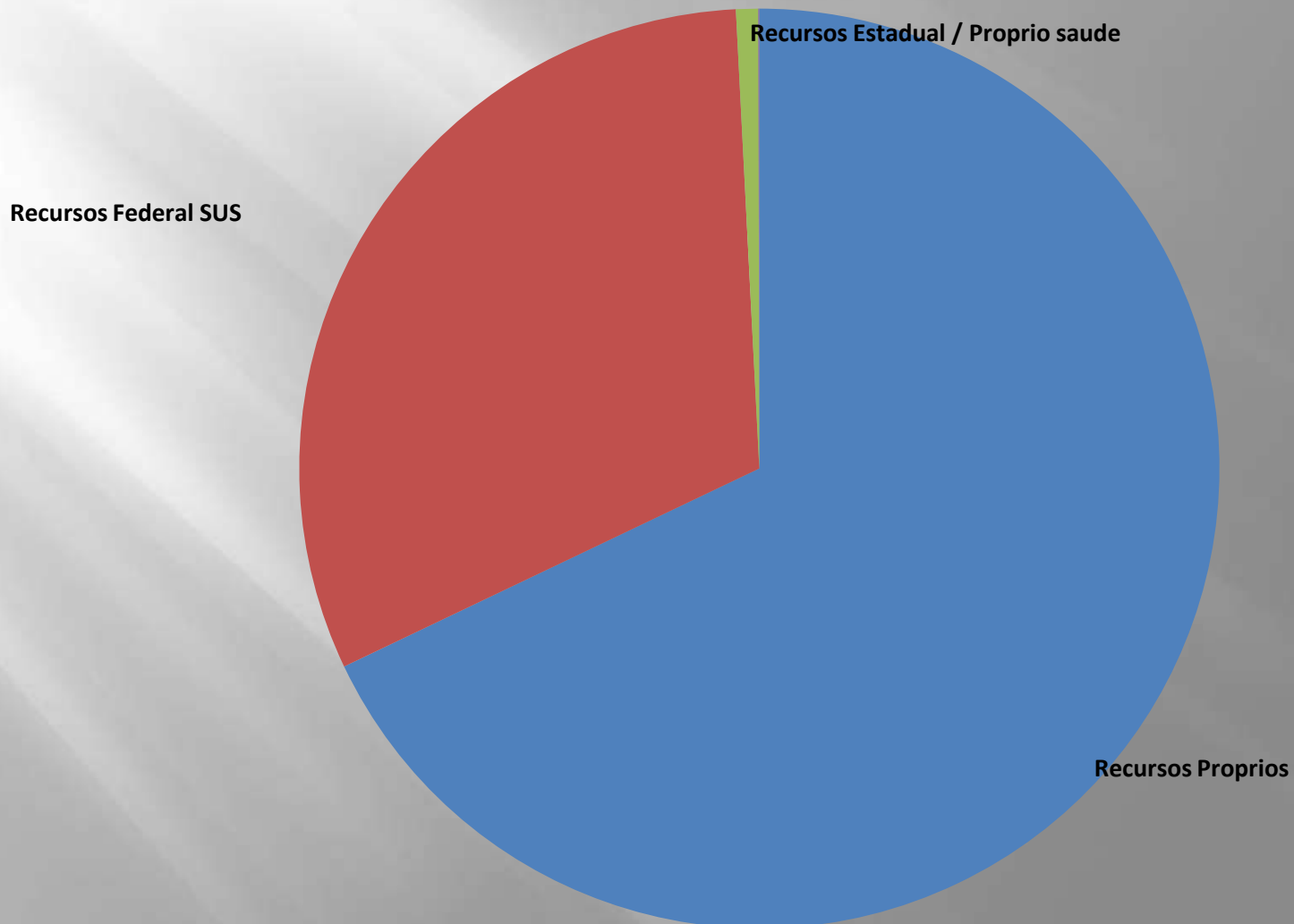
Prestação De Contas do 2º Quadrimestre/2014

PERCENTUAL DE DESPESA POR FONTE



Prestação De Conta do 2º Quadrimestre/2014

DESPESAS POR FONTE DE RECURSO



Prestação De Contas do 2º Quadrimestre/2014

VALORES PAGOS AOS PRESTADORES – SUS

Instituições	Rec. Federal	Rec. Próprio	Rec. Estadual	Total
Assoc. Pais Amigos de Surdos de Campinas – APASCAMP	261.478,14			261.478,14
Assoc. Pais Amigos dos Exep. de Campinas – APAE	1.770.691,42			1.770.691,42
Fundação Dr.João Penido Burner	799.291,97			799.291,97
Fundação Síndrome de Down	449.141,76			449.141,76
Maternidade de Campinas	14.843.062,50	1.493.264,85		16.336.327,35
Real Sociedade Portuguesa de Beneficência	4.484.042,39	90.000,00	180.000,00	4.754.042,39
Irmandade Misericórdia Campinas	1.130.122,00	415.396,00	988.642,00	2.534.160,00
Serviço de Saúde Dr. Cândido Ferreira .MENTAL	27.325.598,55	9.481.663,20		36.807.261,75
Sociedade Camp.Educação e Instrução – PUCC	65.617.414,91	5.776.011,03		71.393.425,94
SPDM - Assoc.Paulista para o Desenv. da Medicina	51.906.037,31	14.994.537,67	3.000.000,00	69.900.574,98
Hospital Casa de Saúde de Campinas	1.462.590,00	1.241.600,00		2.704.190,00
Grupo Vida	86.685,46	222.300,00		308.985,46
Casa da Criança Paralítica de Campinas	40.727,82			40.727,82
TOTAL PRESTADORES	170.176.884,23	33.714.772,75	4.168.642,00	208.060.298,98
Hospital Municipal Dr.Mario Gatti	20.758.368,78	1.709.688,71	2.562,44	22.470.619,93
TOTAL GERAL	190.935.253,01	35.424.461,46	4.171.204,44	230.530.918,91

Emenda Constitucional 029/2000

Despesas LIQUIDADAS do Município em Saúde:

Administração Direta + Administração Indireta

(SMS + Hospital Municipal Dr. Mário Gatti)

x 100

Receitas de Impostos e Transferências

Constitucionais Legais

449.916.977,16

= 25,08%

1.793.721.528,23

Prestação De Contas do 2º Quadrimestre/2014

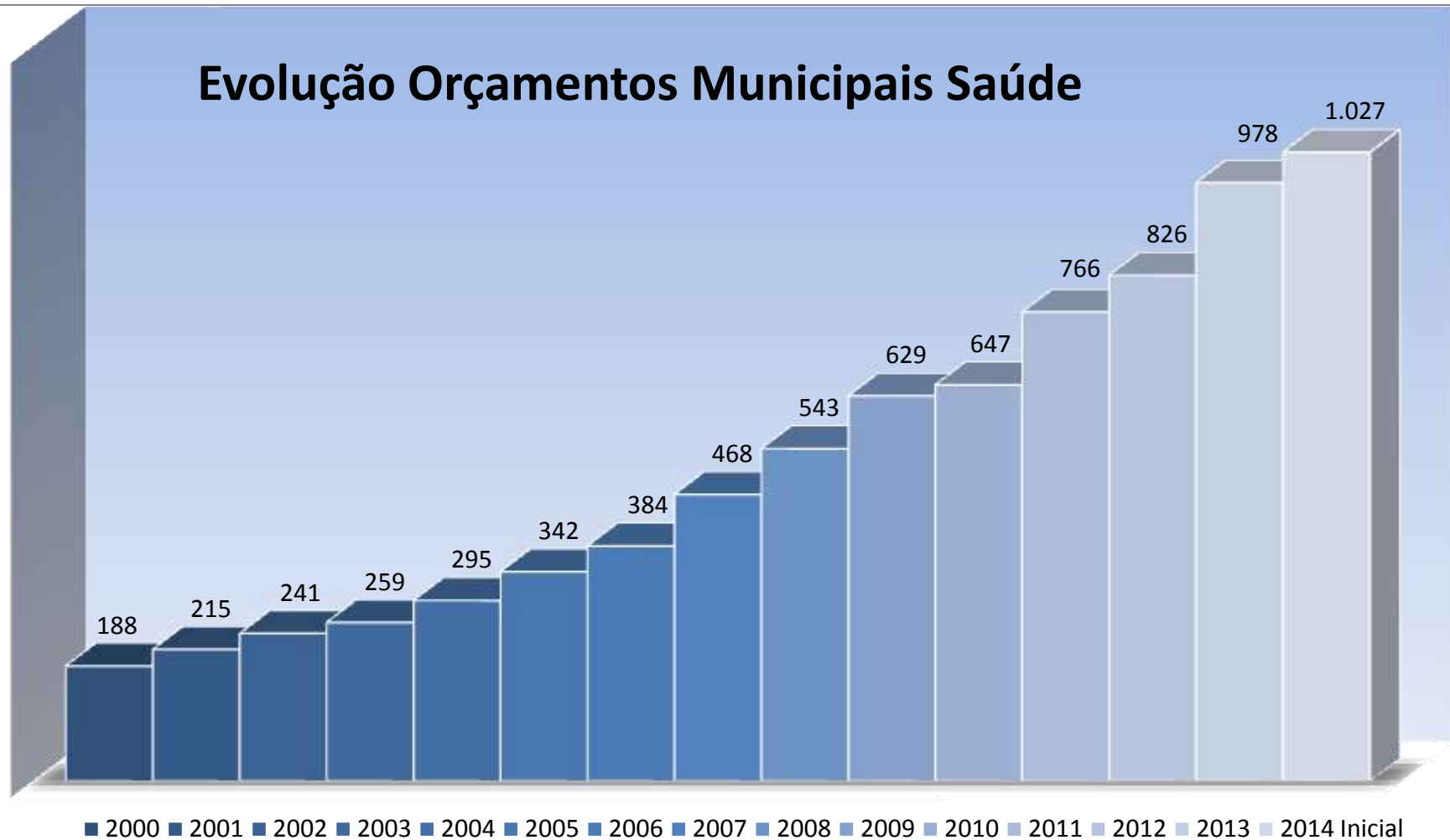
EVOLUÇÃO DOS PERCENTUAIS TRIMESTRAIS - EC 29/2000

EXERCICIO	1º Trim.	2º Trim.	3º Trim.	4º Trim.
2008	17,55%	23,06%	25,90%	26,41%
2009	23,21%	28,15%	30,25%	27,23%
2010	18,33%	22,92%	24,46%	23,56%
2011	20,33%	24,33%	26,11%	25,20%

EVOLUÇÃO DOS PERCENTUAIS QUADRIMESTRAIS - EC 29/2000 APÓS LC 141/2012

EXERCICIO	1º Quadr.	2º Quadr.	3º Quadr.
2012	20,28%	31,11%	27,06%
2013	21,72%	24,64%	25,83%
2014	20,61%	25,08%	

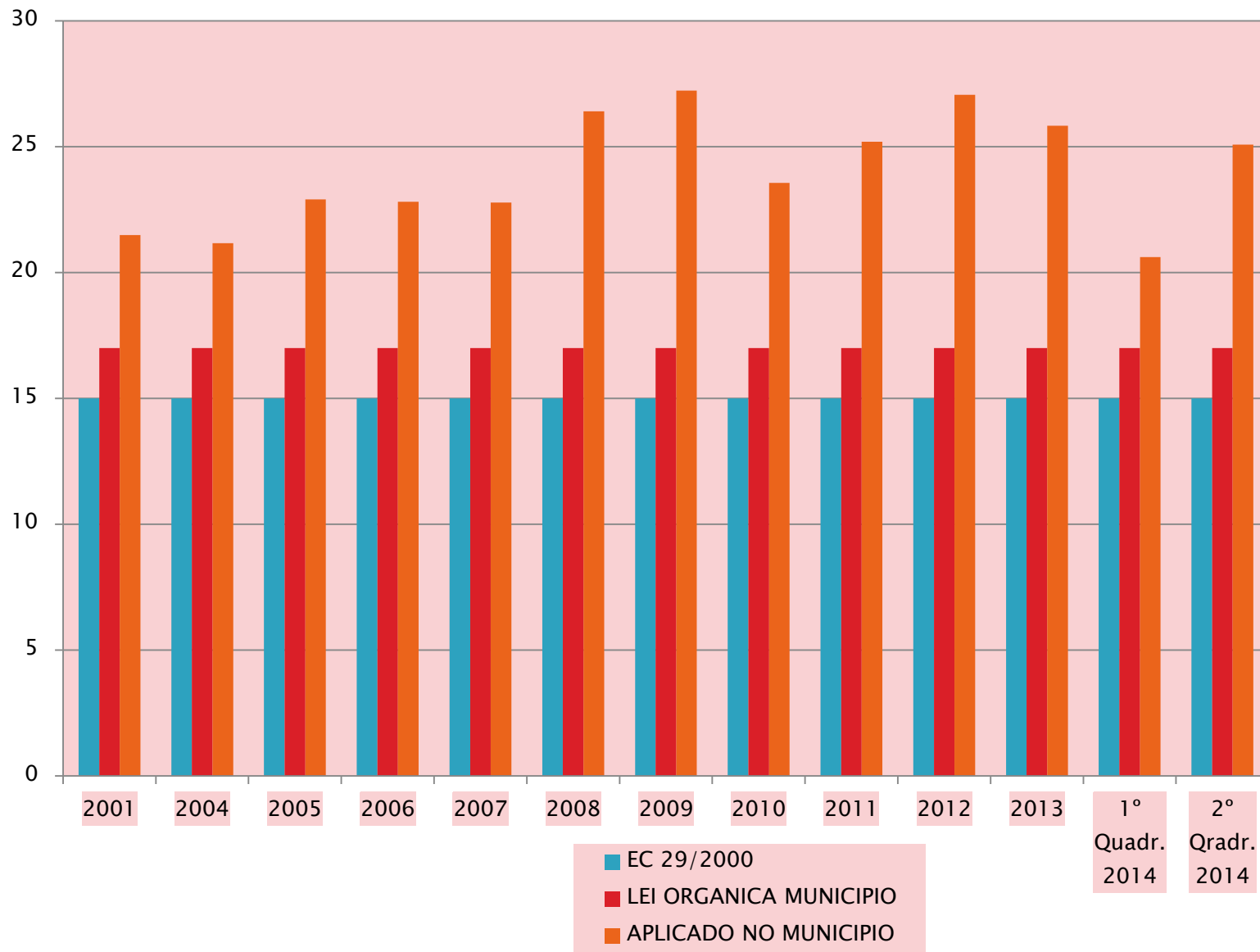
Prestação De Contas do 2º Quadrimestre/2014



Valores Liquidados por Exercício em Milhões de Reais da Administração Direta

Prestação De Contas do 2º Quadrimestre/2014

EC-29/2000: Evolução do Percentual Aplicado em Saúde com Recursos Municipais
Coluna Azul EC29 LC 141 Mínimo Exigido Coluna Vermelha Lei orgânica- Coluna Laranja Efetivamente aplicado:



Prestação De Contas do 2º Quadrimestre/2014

FMS – Fundo Municipal de Saúde:

Av. Anchieta, 200 – 11º andar – F: 2116-0564

Portal da Secretaria Municipal de Saúde:

www.campinas.sp.gov.br/saude

Blog do FMS:

<http://saundefms.wordpress.com>

Fundo Nacional de Saúde:

www.fns.saude.gov.br – F: 0800-644-8001

Portal da Saúde – Governo Federal:

www.saude.gov.br Fone: 0800-61-1997

SIOPS-Sistema de Inf.Orçam.Publ.Saúde

<http://siops.datasus.gov.br>