

PREFEITURA MUNICIPAL DE CAMPINAS/SP

Secretaria Municipal de Saúde

PRESTAÇÃO DE CONTAS DO

2º QUADRIMESTRE DE 2013

ACUMULADO

Janeiro a Agosto/2013

= Fundo Municipal de Saúde =
Departamento de Gerenciamento de Recursos Financeiros

Prestação De Contas do 2º Quadrimestre/2013

Cumprindo com a obrigatoriedade constitucional e com base no Artigo 12 da Lei Federal nº 8.689/93 e no Artigo 31 da LC 141/2012 é que a Secretaria Municipal de Saúde, através do Fundo Municipal de Saúde - FMS, periodicamente apresenta os relatórios que comprovam a aplicação dos recursos em saúde. Os dados apresentados foram extraídos em parte dos balancetes financeiros da PMC e em parte dos valores financeiros de caixa.

👉 **Emenda Constitucional – nº 029/2000**

👉 **Percentual de Aplicação – mínimo legal: 15% (EC29), 17% (L.O.M.)**

👉 **Despesa Total em Saúde Detalhada**

👉 **Evolução das Despesas com Saúde de 2000 a 2013**

Emenda Constitucional 029/2000 – artigo 7º Lei Complement. 141 de 13/01/2012


Metodologia de cálculo do percentual de recursos próprios aplicados em saúde adotada pelo SIOPS (Sistema de Informação de Orçamentos Públicos em Saúde), baseada na EC-029/2000 e na Lei Complementar n.º141 de 13/01/2012

Demonstração da Fórmula do Cálculo:

DESpesas DO MUNICÍPIO EM SAÚDE
(ADM. DIRETA = PMC + ADM. INDIRETA = HMMG) x 100 = % utilizado
**RECEITA DE IMPOSTOS E TRANSFERÊNCIAS CONSTITU-
-CIONAIS LEGAIS AO MUNICÍPIO**

Resultado: MÍNIMO 15% em Saúde





Total Arrecadado no 2º Quadrim./13 (base de cálculo EC-29):
R\$ 1.725.924.220,82 \$

Prestação De Contas do 2º Quadrimestre/2013

IMPOSTOS E TRANSFERÊNCIAS CONSTITUCIONAIS LEGAIS

RECEITAS	R\$ 1,00
IMPOSTOS E MULTAS	
(I)	936.389.647,12
IPTU	299.475.484,32
IR	91.760.381,03
ITBI	55.605.178,45
ISSQN	423.634.059,60
MULTAS E JR. DE MORA / TRIBUTOS	5.204.504,54
MULTAS E JR. DE MORA / DÍV. ATIVA	19.321.161,13
DÍVIDA ATIVA	41.388.878,05
TRANSFERÊNCIAS DA UNIÃO	
(II)	35.173.483,18
COTA-PARTE FPM	34.963.542,94
COTA-PARTE ITR	209.940,24
TRANSFERÊNCIAS DO ESTADO	
(III)	754.361.090,52
COTA-PARTE ICMS	535.857.168,76
COTA-PARTE IPVA	211.899.782,63
COTA-PARTE IPI - EXPORTAÇÃO	3.867.133,20
LEI KANDIR (LEI COMPL. 87/96)	2.737.005,93
TOTAL (I+II+III)	1.725.924.220,82

Prestação De Contas do 2º Quadrimestre/2013

RECEITAS SUS E R.A.F.'s (IMAGEM 1/2)

R\$1,00

DA UNIÃO, POR BLOCOS	
	172.557.702,29
BLOCO DA ATENÇÃO BÁSICA	27.824.079,00
PAB / Fixo	14.826.954,50
PAB / Variável (ACS,PSF,Bucal,etc)	12.997.124,50
BLOCO MAC - MÉDIA E ALTA COMPLEX.	134.523.390,66
Teto da Média e Alta Complexidade	112.027.270,64
SAMU, FAECs, CEO, etc	22.496.120,02
BLOCO DA VIGILÂNCIA EM SAÚDE	5.429.106,39
Vig. Epidemiológica + AIDS	1.640.787,29
Vig. Sanitária	3.788.319,10
BLOCO DA ASSISTÊNCIA FARMACÊUTICA	2.714.905,98
GESTÃO DO SUS	1.115.954,57
INVESTIMENTOS	950.265,69

Prestação De Contas do 2º Quadrimestre/2013

RECEITAS SUS E R.A.F.'s (IMAGEM 2/2)

DA UNIÃO, NÃO POR BLOCOS	3.552.685,21
FARMÁCIA POPULAR	120.026,00
CONVÊNIOS	33.333,33

DO ESTADO, Programa Dose Certa/Glicemia	3.399.325,88
--	---------------------

OUTRAS	1.074.770,41
Taxas e Multas VISA	696.727,42
Remuneração de Deps. Bancários	378.042,99

TOTAL : **177.185.157,91**

Prestação De Contas do 2º Quadrimestre/2013

DESPEZA LIQUIDADADA TOTAL COM SAÚDE = R\$1,00 E PERCENTUAIS

DESPESAS CORRENTES (CUSTEIO) - ADMINISTRAÇÃO DIRETA		
Pessoal e Encargos Sociais	327.241.836,53	54,34%
Material de Consumo	27.361.381,84	4,54%
Prestadores Conveniados (Serviços)	193.552.098,87	32,14%
Outros Serviços	51.980.794,00	8,63%
Despesas de Exercícios Anteriores	147.165,26	0,02%
Subtotal	600.283.276,50	
DESPESAS DE CAPITAL (INVESTIMENTOS) - ADMINISTRAÇÃO DIRETA		
Obras e Instalações	291.381,01	0,05%
Equipamentos e Materiais Permanentes	1.668.446,76	0,28%
Subtotal	1.959.827,77	
Total Liquidado Administração Direta	602.243.104,27	100,00%

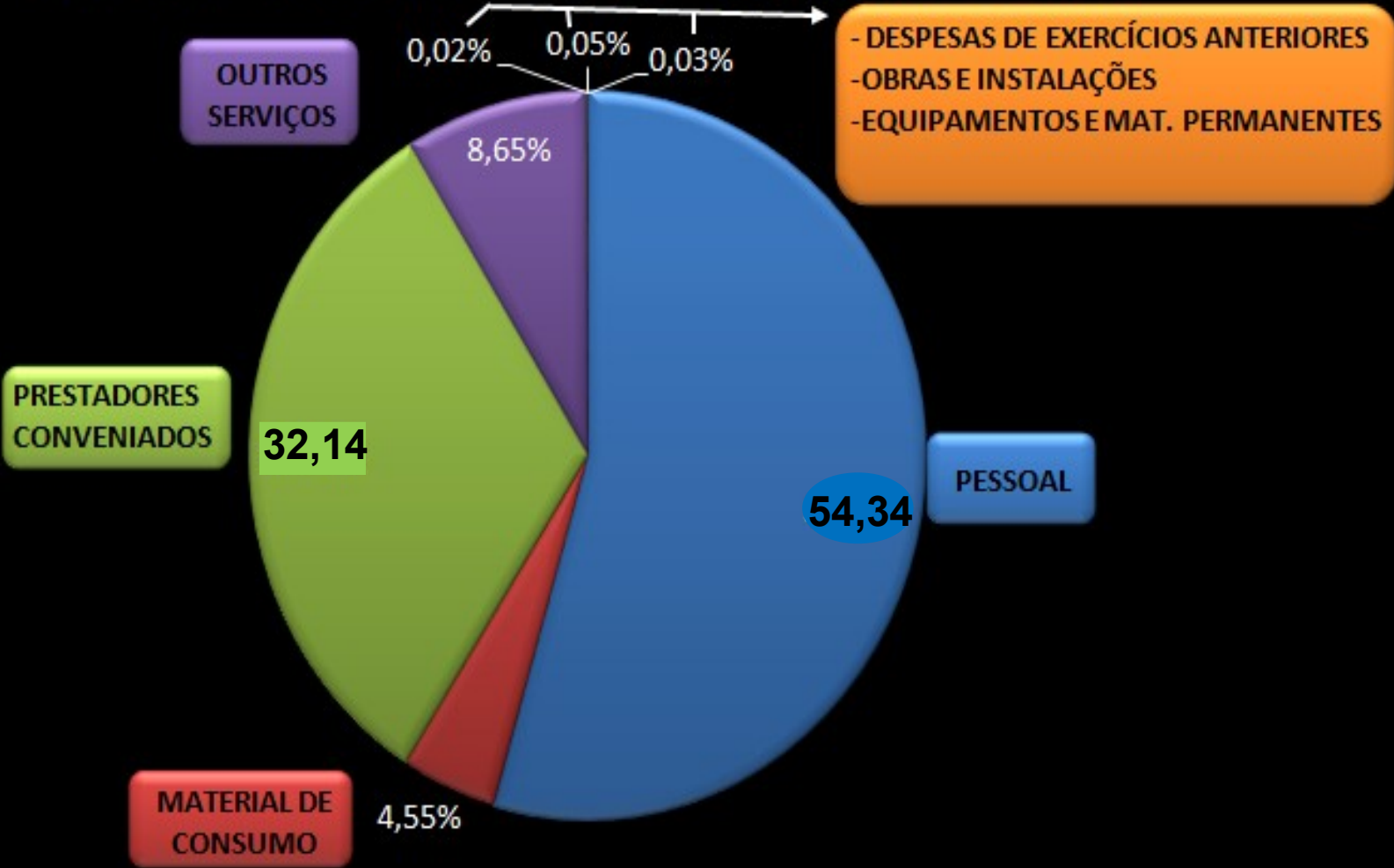
HOSP. MUN. DR. MÁRIO GATTI - ADM. INDIRETA	19.303.870,08
---	----------------------

DESPESAS TOTAIS (ADM. DIRETA + INDIRETA)	621.546.974,35
---	-----------------------

Prestação De Contas do 2º Quadrimestre/2013

DESPEZA LIQUIDADADA TOTAL COM SAÚDE : VISUALIZAÇÃO

DESPESAS TOTAL EM SAÚDE 2º QUADRIMESTRE 2013



Prestação De Contas do 2º Quadrimestre/2013

DESPESA POR FONTE DE RECURSOS PARA APURAÇÃO DO PERCENTUAL DE RECURSOS MUNICIPAIS APLICADOS EM SAÚDE

Administração Direta	Rec. Próprio Mun.	Rec.SUS Federal	Outras Fontes	Total
Pessoal e Encargos Sociais + HMMG	327.241.836,53	-	-	327.241.836,53
Material de Consumo	12.210.066,32	14.486.048,29	665.267,23	27.361.381,84
Prestadores Conveniados (Serviços)	37.068.609,01	156.483.489,86	-	193.552.098,87
Outros Serviços	46.054.299,26	5.816.702,74	109.792,00	51.980.794,00
Despesas de Exercícios Anteriores	14.287,99	132.877,27	-	147.165,26
Obras e Instalações	168.095,23		123.285,78	291.381,01
Equipamentos Mat.Permanente	972.697,99	482.933,77	212.815,00	1.668.446,76
Totais:	423.729.892,33	177.402.051,93	1.111.160,01	602.243.104,27

Administração Indireta	1.524.302,50	17.763.267,58	16.300,00	19.303.870,08
-------------------------------	---------------------	----------------------	------------------	----------------------

Totais Gerais:	425.254.194,83	195.165.319,51	1.127.460,01	621.546.974,35
-----------------------	-----------------------	-----------------------	---------------------	-----------------------

Prestação De Contas do 2º Quadrimestre/2013

VALORES PAGOS AOS PRESTADORES - SUS			
INSTITUIÇÕES	REC. FEDERAL	REC. PRÓPRIO	TOTAL
ASSOC. PAIS AIGOS DE SURDOS DE CAMPINAS - APASCAMP	162.918,64	-	162.918,64
ASSOC. PAIS AMIGOS DOS EXEP. DE CAMPINAS - APAE	1.749.254,58	-	1.749.254,58
FUNDAÇÃO DR. JOÃO PENIDO BURNIER	845.400,17	-	845.400,17
FUNDAÇÃO SINDROME DE DOWN	417.905,84	-	417.905,84
MATERNIDADE DE CAMPINAS	12.588.090,28	400.000,00	12.988.090,28
REAL SOCIEDADE PORTUGUESA DE BENEFICÊNCIA	1.894.152,47	-	1.894.152,47
SERVIÇO DE SAÚDE DR. CÂNDIDO FERREIRA - AGS	-	15.290.894,69	15.290.894,69
SERVIÇO DE SAÚDE DR. CÂNDIDO FERREIRA - MENTAL	27.107.833,37	7.980.415,80	35.088.249,17
SOCIEDADE CAMP. EDUCAÇÃO E INSTRUÇÃO - PUCC	56.854.445,22	2.587.936,00	59.442.381,22
SPDM - ASSOC. PAULISTA PARA O DESENV. DA MEDICINA	54.692.052,25	10.443.762,52	65.135.814,77
SUBTOTALS :	156.312.052,82	36.703.009,01	193.015.061,83
HOSPITAL MUNICIPAL DR. MARIO GATTI	17.400.562,73	2.450.000,00	19.850.562,73
SUBTOTALS :	173.712.615,55	39.153.009,01	212.865.624,56

TRANSF. S/EMPENHO

Prestação De Contas do 2º Quadrimestre/2013

VALORES PAGOS AOS PRESTADORES DST/AIDS			
INSTITUIÇÕES	REC. FEDERAL	REC. PRÓPRIO	TOTAL
GRUPO VIDA	88.881,92	149.950,00	238.831,92
MORADA AMOR E LUZ	82.555,12	113.650,00	196.205,12
CORSINI		102.000,00	102.000,00
SUBTOTAIS :	171.437,04	365.600,00	537.037,04
TOTAIS :	156.483.489,86	37.068.609,01	193.552.098,87

Prestação De Contas do 2º Quadrimestre/2013

Emenda Constitucional 029/2000

Despesas Liquidadas do Município, em Saúde:
Administração Direta + Administração Indireta x 100
(SMS + Hospital Municipal Dr. Mário Gatti)

Receitas de Impostos e Transferências
Constitucionais Legais

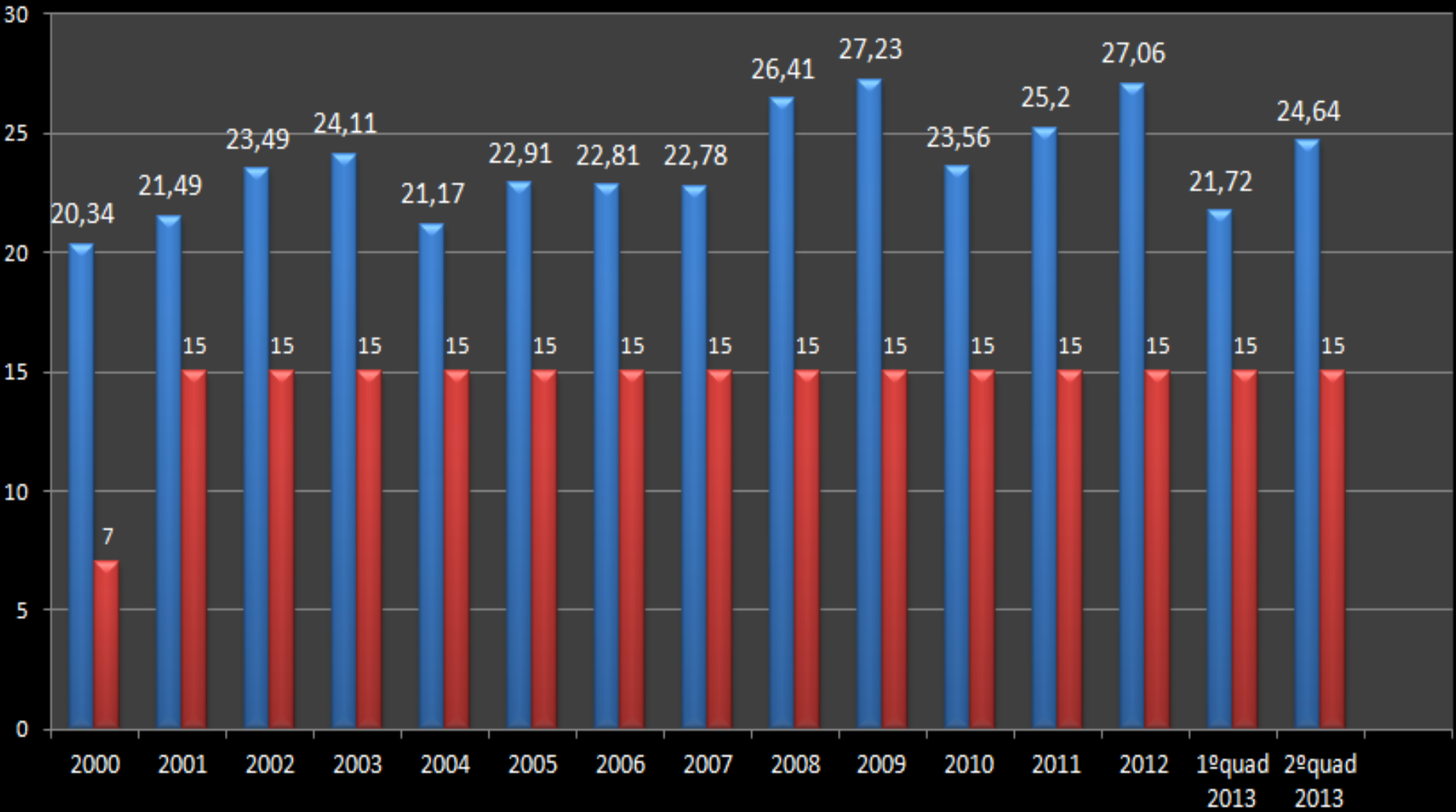
425.254.194,83

1.725.924.220,82 = **24,64%**

Prestação De Contas do 2º Quadrimestre/2013

EC-29/2000: Evolução do Percentual Aplicado em Saúde com Recursos Municipais

Colunas VERMELHAS: Mínimo Exigido - **Colunas AZUL:** Efetivamente Aplicado:



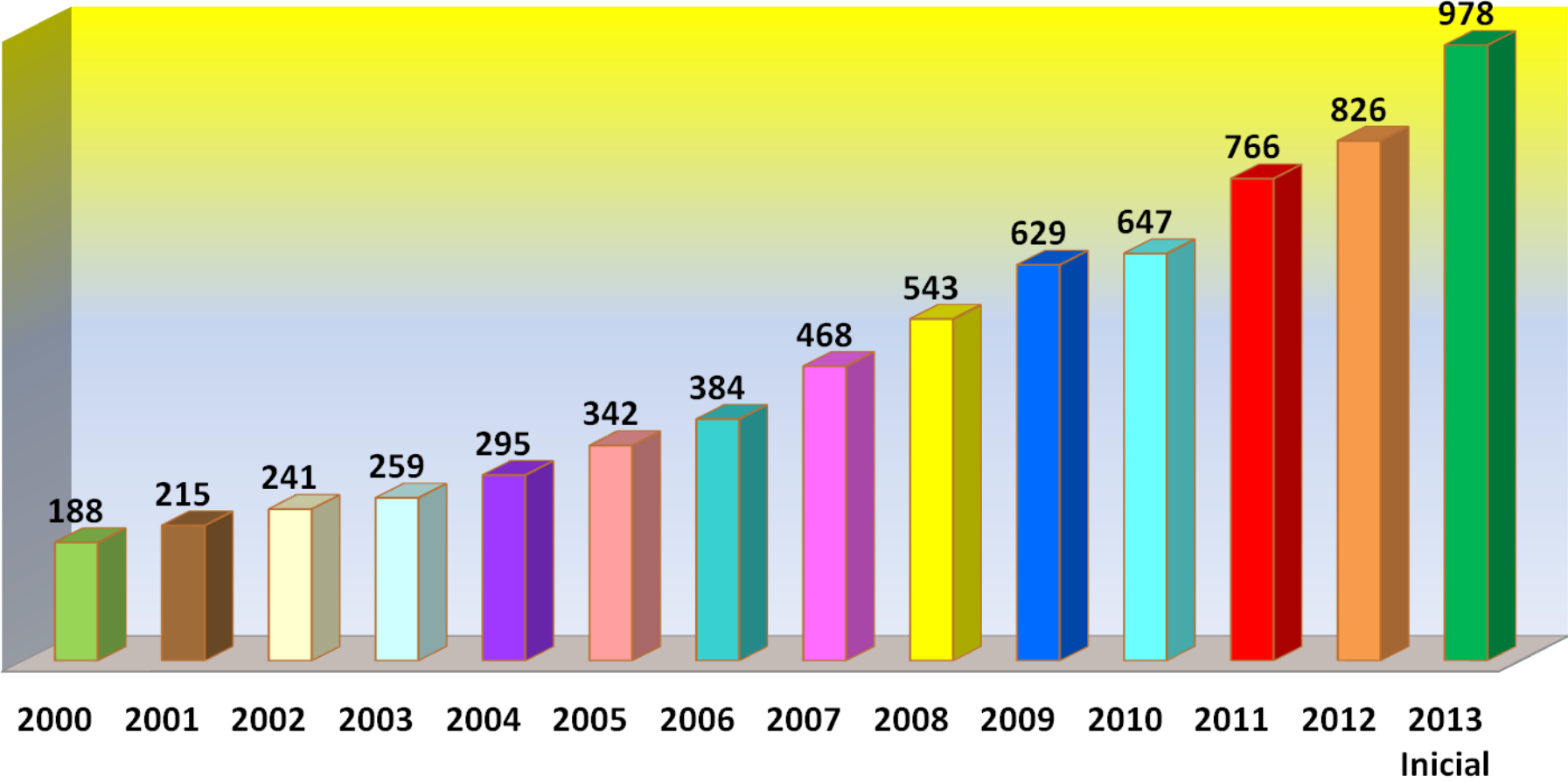
Prestação De Contas do 2º Quadrimestre/2013

EVOLUÇÃO DOS PERCENTUAIS TRIMESTRAIS - EC 29/2000				
EXERCÍCIO	1º Trim.	2º Trim.	3º Trim.	4º Trim.
2008	17,55%	23,06%	25,90%	26,41%
2009	23,21%	28,15%	30,25%	27,23%
2010	18,33%	22,92%	24,46%	23,56%
2011	20,33%	24,33%	26,11%	25,20%

INÍCIO DOS PERCENTUAIS QUADRIMESTRAIS - EC 29/2000 (EM FUNÇÃO DA LC 141/2012)			
EXERCÍCIO	1º Quad.	2º Quad.	3º Quad.
2012	20,28%	31,11%	27,06%
2013	21,72%	24,64%	

Prestação De Contas do 2º Quadrimestre/2013

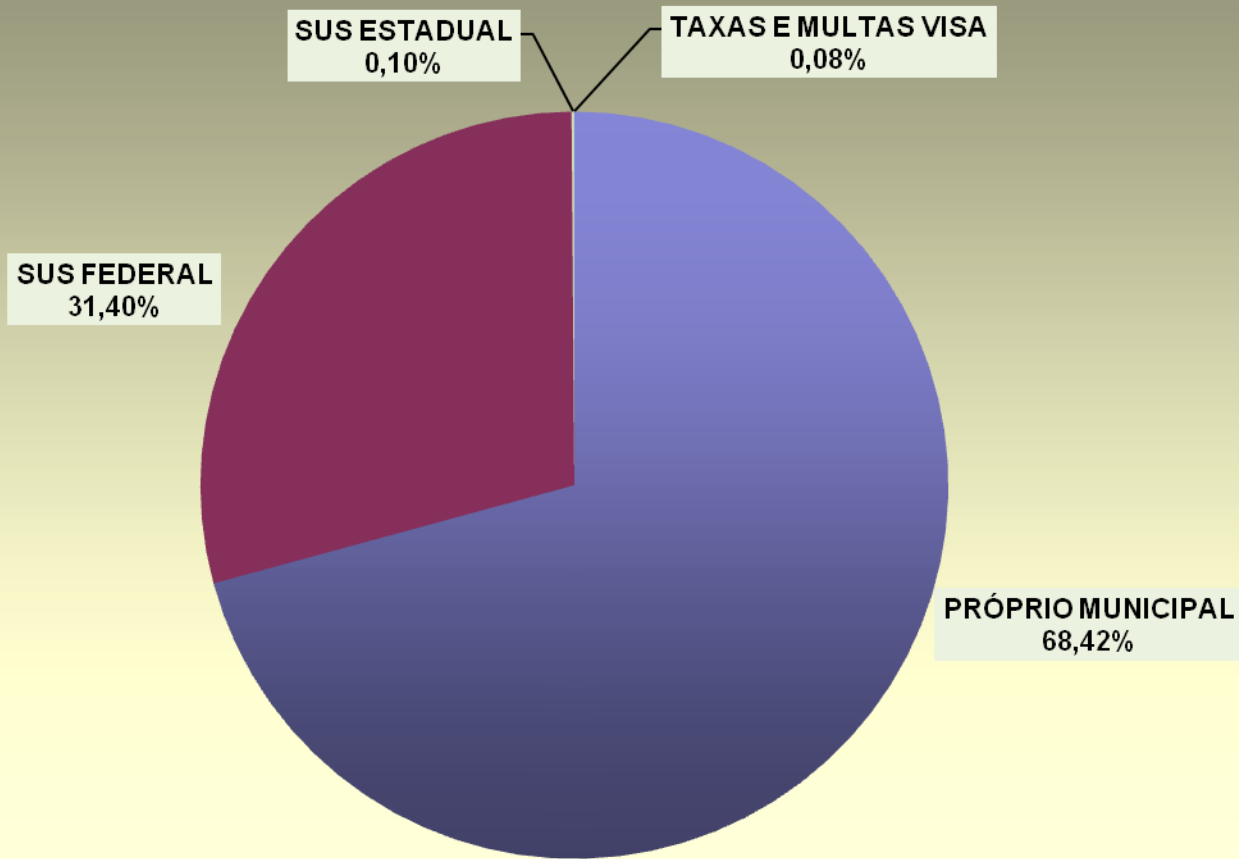
Evolução Orçamentos Municipais Saúde



Valores Liquidados por Exercício em Milhões de Reais da Administração Direta

Prestação De Contas do 2º Quadrimestre/2013

DESPESA POR FONTE DE RECURSOS TOTAL EM SAÚDE 2º QUADRIMESTRE 2013



Prestação De Contas do 2º Quadrimestre/2013

FMS – Fundo Municipal de Saúde:

Av. Anchieta, 200 – 11º andar – F: 2116-0564

Portal da Secretaria Municipal de Saúde:

www.campinas.sp.gov.br/saude

Blog do FMS:

<http://saundefms.wordpress.com>

Fundo Nacional de Saúde:

www.fns.saude.gov.br – F: 0800-644-8001

Portal da Saúde – Governo Federal:

www.saude.gov.br Fone: 0800-61-1997

SIOPS-Sistema de Inf.Orçam.Publ.Saúde

<http://siops.datasus.gov.br>