

PREFEITURA MUNICIPAL DE CAMPINAS/SP

Secretaria Municipal de Saúde



PRESTAÇÃO DE CONTAS DO 2º QUADRIMESTRE DE 2012

= FUNDO Municipal de Saúde =
Departamento de gerenciamento de recursos financeiros

PRestação DE ContaS do 2º quadrim/2012

Cumprindo com a obrigatoriedade constitucional e com base no Artigo 12 da Lei Federal nº 8.689/93 é que a Secretaria Municipal de Saúde, através do Departamento de Gerenciamento de Recursos Financeiros - FMS, periodicamente apresenta os relatórios que comprovam a aplicação dos recursos em saúde. Os dados apresentados foram extraídos do sistema oficial da PMC - SIAFEM

✎ **Emenda Constitucional – nº 029/2000**

✎ **Percentual de Aplicação – mínimo legal: 15% (EC29), 17% (L.O.M.)**

✎ **Despesa Total em Saúde Detalhada**

✎ **Evolução das Despesas com Saúde de 2000 a 2012**

✎ **Atual legislação: Lei Complementar 141/2012**

Emenda Constitucional 029/2000

Metodologia de cálculo do percentual de recursos próprios aplicados em saúde adotada pelo SIOPS (Sistema de Informação de Orçamentos Públicos em Saúde), baseada na EC-029/2000 e na Resolução nº 322, do Conselho Nacional de Saúde.


Demonstração da Fórmula do Cálculo:

$$\frac{\text{DESPESAS DO MUNICÍPIO EM SAÚDE}}{\text{RECEITA DE IMPOSTOS E TRANSFERÊNCIAS CONSTITUCIONAIS LEGAIS AO MUNICÍPIO}} \times 100 = \% \text{ utilizado}$$

(ADM. DIRETA = PMC + ADM. INDIRETA = HMMG)

Resultado: MÍNIMO 15% em Saúde





Total Arrecadado no 2º Quad/12 (base de cálculo EC29):

R\$ 646.451.600,65

PRestação DE ContaS do 2º quadrim/2012

IMPOSTOS E TRANFERÊNCIAS CONSTITUCIONAIS LEGAIS

RECEITAS	R\$ 1,00
IMPOSTOS E MULTAS (I)	356.225.967,93
IPTU	82.174.702,96
IR	38.128.219,13
ITBI	24.678.373,85
ISSQN	173.682.699,24
MULTAS E JR. DE MORA / TRIBUTOS	2.452.452,26
MULTAS E JR. DE MORA / DÍV. ATIVA	11.674.792,50
DÍVIDA ATIVA	23.434.727,99
TRANFERÊNCIAS DA UNIÃO (II)	16.449.365,51
COTA-PARTE FPM	15.076.742,77
COTA-PARTE ITR	35.374,98
LEI KANDIR (LEI COMPL. 87/96)	1.337.247,76
TRANFERÊNCIAS DO ESTADO (III)	273.776.267,21
COTA-PARTE ICMS	238.491.016,39
COTA-PARTE IPVA	33.303.308,01
COTA-PARTE IPI - EXPORTAÇÃO	1.981.942,81
TOTAL (I+II+III)	646.451.600,65

PRestação DE ContaS do 2º quadrim/2012

RECEITAS SUS E R.A.F.'s (IMAGEM 1/2)

	R\$1,00
DA UNIÃO, POR BLOCOS	92.486.509,17
PAB = PISO DA ATENÇÃO BÁSICA	13.609.243,50
PAB / Fixo	7.466.380,50
PAB / Variável (ACS,PSF,Bucal,etc)	6.142.863,00
MAC = MÉDIA E ALTA COMPLEX.	75.021.195,24
Teto da Média e Alta Complexidade	71.459.482,66
SAMU, CeReST, CEO, etc	3.561.712,58
VIGILÂNCIA EM SAÚDE	2.046.133,11
Vig. Epidem. e Ambiental + AIDS	484.843,15
Vig. Sanitária	1.561.289,96
ASSISTÊNCIA FARMACÊUTICA	1.809.937,32
GESTÃO DO SUS	0
INVESTIMENTOS	0

FUNDO Municipal de Saúde

Departamento de gerenciamento de recursos financeiros

PRestação DE ContaS do 2º quadrim/2012

RECEITAS SUS E R.A.F.'s (IMAGEM 2/2)

DA UNIÃO, NÃO POR BLOCOS	60.000,00
FARMÁCIA POPULAR	60.000,00
CONVÊNIOS	0,00

DO ESTADO, Programa Dose Certa+Glicemia	761.238,35
--	-------------------

OUTRAS	925.726,25
Taxas e Multas VISA	406.645,79
Remuneração de Deps. Bancários	519.080,46

TOTAL :	94.233.473,77
----------------	----------------------

FUNDO Municipal de Saúde

Departamento de gerenciamento de recursos financeiros

PRestação DE ContaS do 2º quadrim/2012

DESPESA LIQUIDADA TOTAL COM SAÚDE = R\$1,00 E PERCENTUAIS

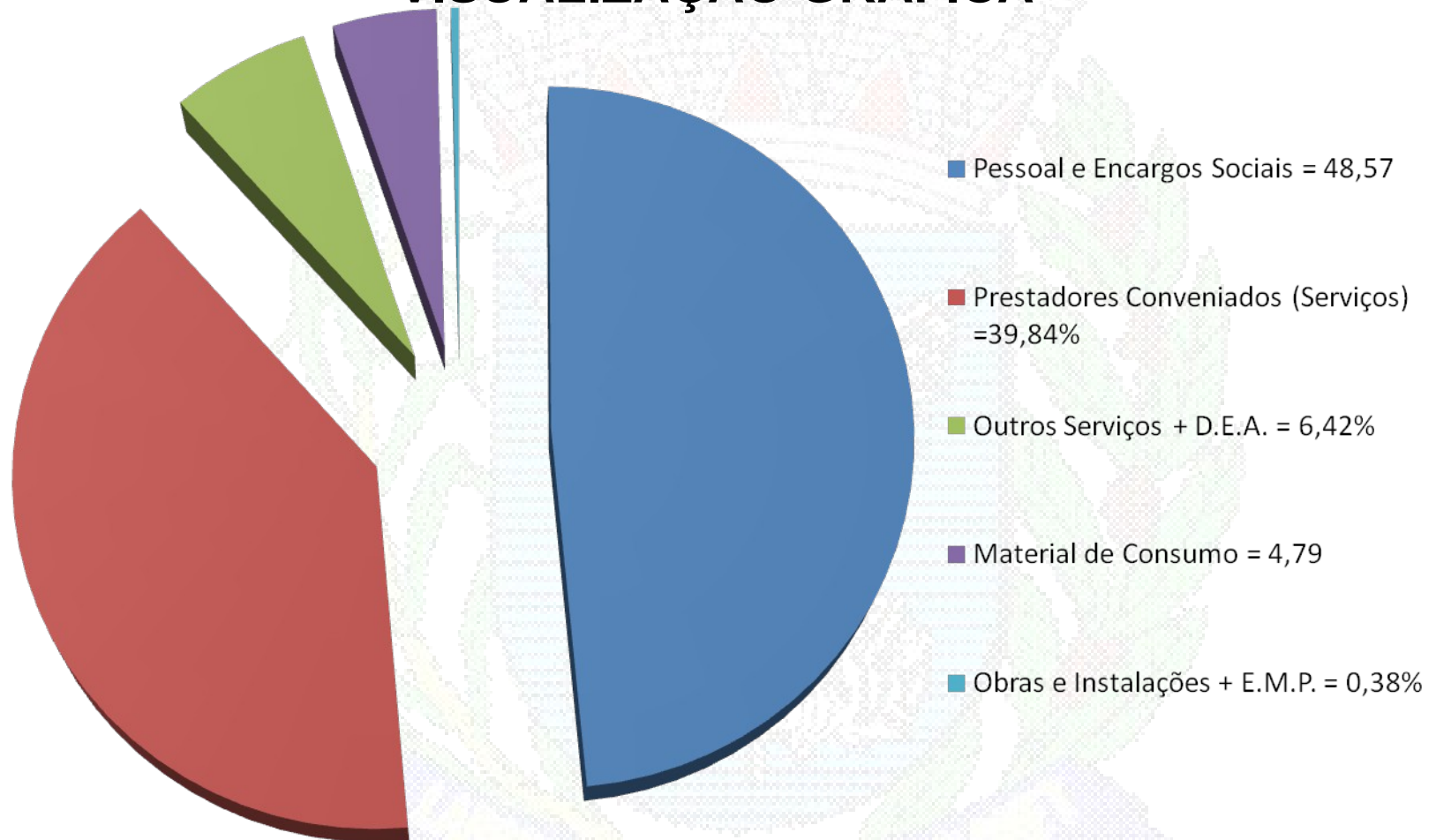
DESPESAS CORRENTES (CUSTEIO) - ADMINISTRAÇÃO DIRETA		
Pessoal e Encargos Sociais	144.316.449,38	48,57%
Material de Consumo	14.220.954,53	4,79%
Prestadores Conveniados (Serviços)	118.362.086,29	39,84%
Outros Serviços	19.049.401,29	6,41%
Despesas de Exercícios Anteriores	15.531,95	0,01%
Subtotal	295.964.423,44	
DESPESAS DE CAPITAL (INVESTIMENTOS) - ADMINISTRAÇÃO DIRETA		
Obras e Instalações	544.034,17	0,18%
Equipamentos e Materiais Permanentes	595.891,93	0,20%
Subtotal	1.139.926,10	
Total Liquidado Administração Direta	297.104.349,54	100,00%

HOSP. MUNL. DR. MÁRIO GATTI - ADM. INDIRETA	10.273.596,65
--	----------------------

DESPESAS TOTAIS (ADM. DIRETA + INDIRETA)	307.377.946,19
---	-----------------------

PRestação DE ContaS do 2º quadrim/2012

DESPEZA LIQUIDADA TOTAL COM SAÚDE : VISUALIZAÇÃO GRÁFICA



FUNDO Municipal de Saúde

Departamento de gerenciamento de recursos financeiros

PRestação DE ContaS do 2º quadrim/2012

PARA APURAÇÃO DO PERCENTUAL DE RECURSOS MUNICIPAIS APLICADOS EM SAÚDE

Administração Direta	Rec. Próprio	SUS	Total
Pessoal e Encargos Sociais + HMMG	144.316.449,38	0,00	144.316.449,38
Material de Consumo	6.400.413,58	7.820.540,95	14.220.954,53
Prestadores Conveniados (Serviços)	34.058.381,95	84.303.704,34	118.362.086,29
Outros Serviços	15.338.827,34	3.710.573,95	19.049.401,29
Despesas de Exercícios Anteriores	9.253,26	6.278,69	15.531,95
Obras e Instalações	492.229,44	51.804,73	544.034,17
Equipamentos e Materiais Perma- nentes	26.944,00	568.947,93	595.891,93
Totais:	200.642.498,95	96.461.850,59	297.104.349,54
Administração Indireta	441.896,83	9.831.699,82	10.273.596,65
Totais Gerais:	201.084.395,78	106.293.550,41	307.377.946,19

FUNDO Municipal de Saúde

Departamento de gerenciamento de recursos financeiros

PRestação DE ContaS do 2º quadrim/2012

VALORES LIQUIDADOS - PRESTADORES – SUS			
INSTITUIÇÕES	REC. FEDERAL	REC. PRÓPRIO	TOTAL
ASSOC. DE EQUOTERAPIA DE CAMPINAS	0,00	0,00	0,00
ASSOC. PAIS AMIGOS DE SURDOS DE CAMPINAS - APASCAMP	68.334,07	0,00	68.334,07
ASSOC. PAIS AMIGOS DOS EXCEP. DE CAMPINAS - APAE	862.726,36	0,00	862.776,36
ASSOCIAÇÃO MARIA PORTA DO CÉU	0,00	0,00	0,00
FUNDAÇÃO DR. JOÃO PENIDO BURNIER	508.449,00	0,00	508.449,00
FUNDAÇÃO SINDROME DE DOWN	202.085,92	0,00	202.085,92
IRMANDADE DE MISERICÓRDIA DE CAMPINAS	0,00	0,00	0,00
MATERNIDADE DE CAMPINAS	6.955.772,33	0,00	6.955.772,33
REAL SOCIEDADE PORTUGUESA DE BENEFICÊNCIA	934.595,18	0,00	934.595,18
SERVIÇO DE SAÚDE DR. CÂNDIDO FERREIRA - AGS	728.424,36	22.988.524,87	23.716.949,23
SERVIÇO DE SAÚDE DR. CÂNDIDO FERREIRA - MENTAL	15.865.631,79	4.475.407,08	20.341.038,87
SOCIEDADE CAMP. EDUCAÇÃO E INSTRUÇÃO - PUCC	27.149.521,79	0,00	27.149.521,79
SPDM - ASSOC. PAULISTA PARA O DESENV. DA MEDICINA	30.916.163,54	6.250.000,00	37.166.163,54
SUBTOTALS :	84.191.704,34	33.713.931,95	117.905.636,29
HOSPITAL MUNICIPAL DR. MARIO GATTI	9.080.451,54	350.000,00	9.430.451,54
TOTALS :	93.272.155,88	34.063.931,95	127.336.087,83

FUNDO Municipal de Saúde

Departamento de gerenciamento de recursos financeiros

PRestação DE ContaS do 2º quadrim/2012

VALORES LIQUIDADOS - PRESTADORES - SUS / AIDS			
INSTITUIÇÕES	REC. FEDERAL	REC. PRÓPRIO	TOTAL
CASA APOIO AOS PORTADORES HIV/AIDS - GRUPO AMIZADE	22.400,00	17.550,00	39.950,00
CASA DE APOIO MORADA AMOR E LUZ	44.800,00	45.500,00	90.300,00
CENTRO DE CONTR. INV. DR. ANTONIO C. CORSINI	0,00	208.000,00	208.000,00
SERVIÇO DE ASSISTÊNCIA AOS ENFERMOS - GRUPO VIDA	44.800,00	73.450,00	118.250,00
TOTAIS :	112.000,00	344.500,00	456.500,00

TOTAIS GERAIS :	93.384.155,88	34.408.381,95	127.792.537,83
------------------------	----------------------	----------------------	-----------------------

FUNDO Municipal de Saúde

Departamento de gerenciamento de recursos financeiros

PRestação DE ContaS do 2º quadrim/2012

MAIORES GASTOS, EXCETUANDO-SE OS PRESTADORES

MAIORES GASTOS - INSUMOS	R\$
PRODUTOS FARMACOLÓGICOS (MEDICAMENTOS)	6.858.613,42
MATERIAL HOSPITALAR E AMBULATORIAL	5.113.531,01
GÊNEROS ALIMENTÍCIOS/REFEIÇÕES	1.473.170,76
MATERIAL LABORATORIAL	832.744,48
COMBUSTÍVEIS/LUBRIFICANTES E GLP	115.846,07
MATERIAL ODONTOLÓGICOS	123.026,97

MAIORES GASTOS - SERVIÇOS	R\$
SERVIÇOS DE LABORATÓRIO	1.593.880,18
SERVIÇO DE LIMPEZA DAS UNIDADES	5.417.063,36
SEGURANÇA E VIGILÂNCIA	2.753.431,57
TARIFA DE ÁGUA E ESGOTO	892.207,60
DESPESAS COM TELEFONIA/TELECOMUNICAÇÕES	970.844,22
ENERGIA ELÉTRICA	630.452,91
TRANSPORTES – LOCAÇÃO VEICULOS	1.511.435,84

Fonte: SIAFEM

FUNDO Municipal de Saúde

Departamento de gerenciamento de recursos financeiros

PRestação DE ContaS do 2º quadrim/2012

Emenda Constitucional 029/2000

Despesas Liquidadas do Município, em
Saúde:

Administração Direta + Administração Indireta x 100

(SMS + Hospital Municipal Dr. Mário Gatti)

Receitas de Impostos e Transferências
Constitucionais Legais

201.084.395,78 X 100

646.451.600,65

= 31,11%

FUNDO Municipal de Saúde

Departamento de gerenciamento de recursos financeiros

PRestação DE ContaS do 2º quadrim/2012

EC-29/2000: Evolução do Percentual Aplicado em Saúde com Recursos Municipais

Colunas Verdes: Mínimo Exigido - Colunas Amarelas: Efetivamente Aplicado:



FUNDO Municipal de Saúde

Departamento de gerenciamento de recursos financeiros

PRestação DE ContaS do 2º quadrim/2012

EVOLUÇÃO DOS PERCENTUAIS TRIMESTRAIS - EC 29/2000

EXERCÍCIO	1º Trim.	2º Trim.	3º Trim.	4º Trim.
2008	17,55%	23,06%	25,90%	26,41%
2009	23,21%	28,15%	30,25%	27,23%
2010	18,33%	22,92%	24,46%	23,56%
2011	20,33%	24,33%	26,11%	25,20%

INÍCIO DOS PERCENTUAIS QUADRIMESTRAIS - EC 29/2000

(EM FUNÇÃO DA LC 141/2012)

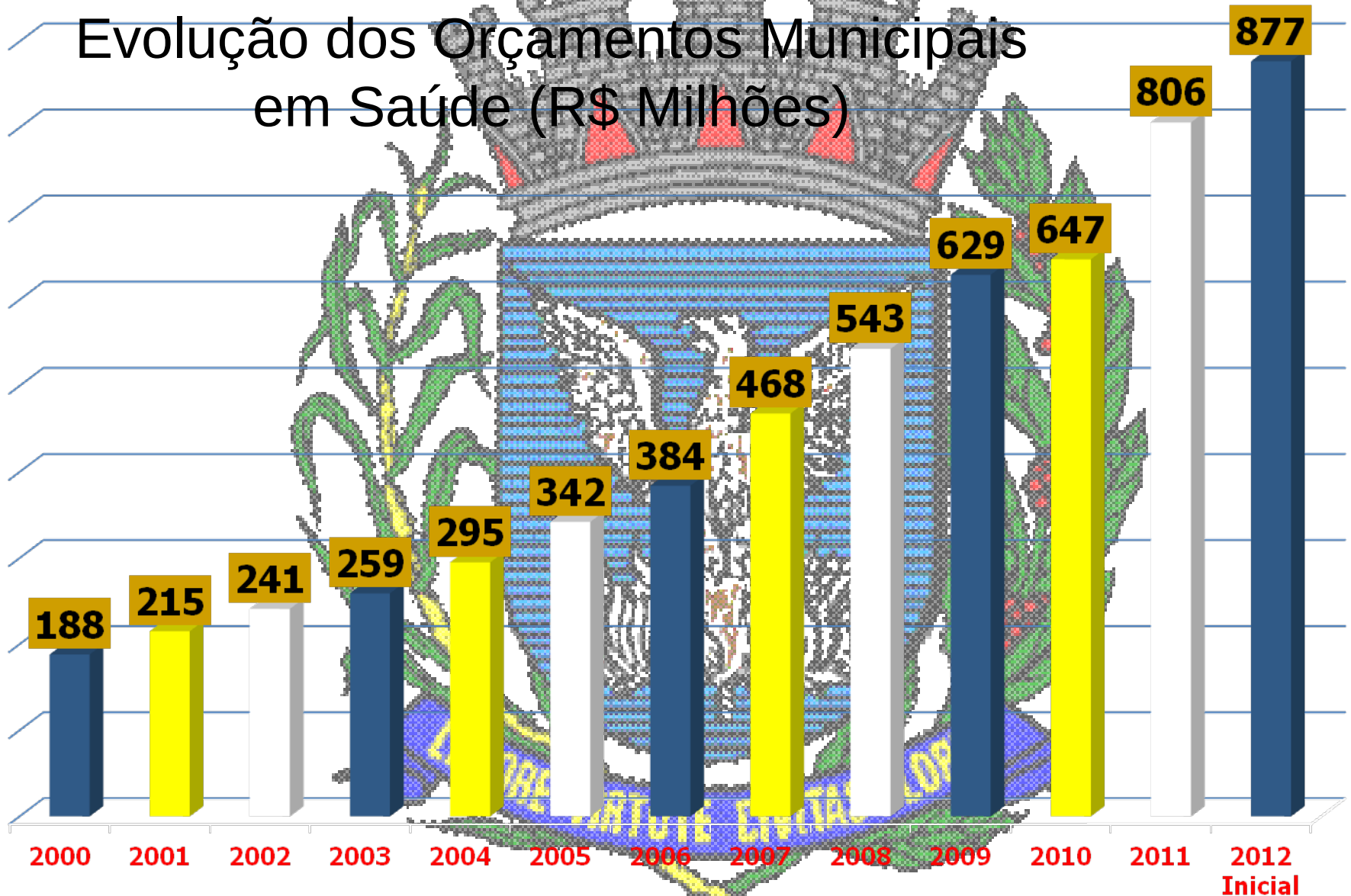
EXERCÍCIO	1º Quad.	2º Quad.	3º Quad.
2012	20,28%	31,11%	

FUNDO Municipal de Saúde

Departamento de gerenciamento de recursos financeiros

PRestação DE ContaS do 2º quadrim/2012

Evolução dos Orçamentos Municipais em Saúde (R\$ Milhões)

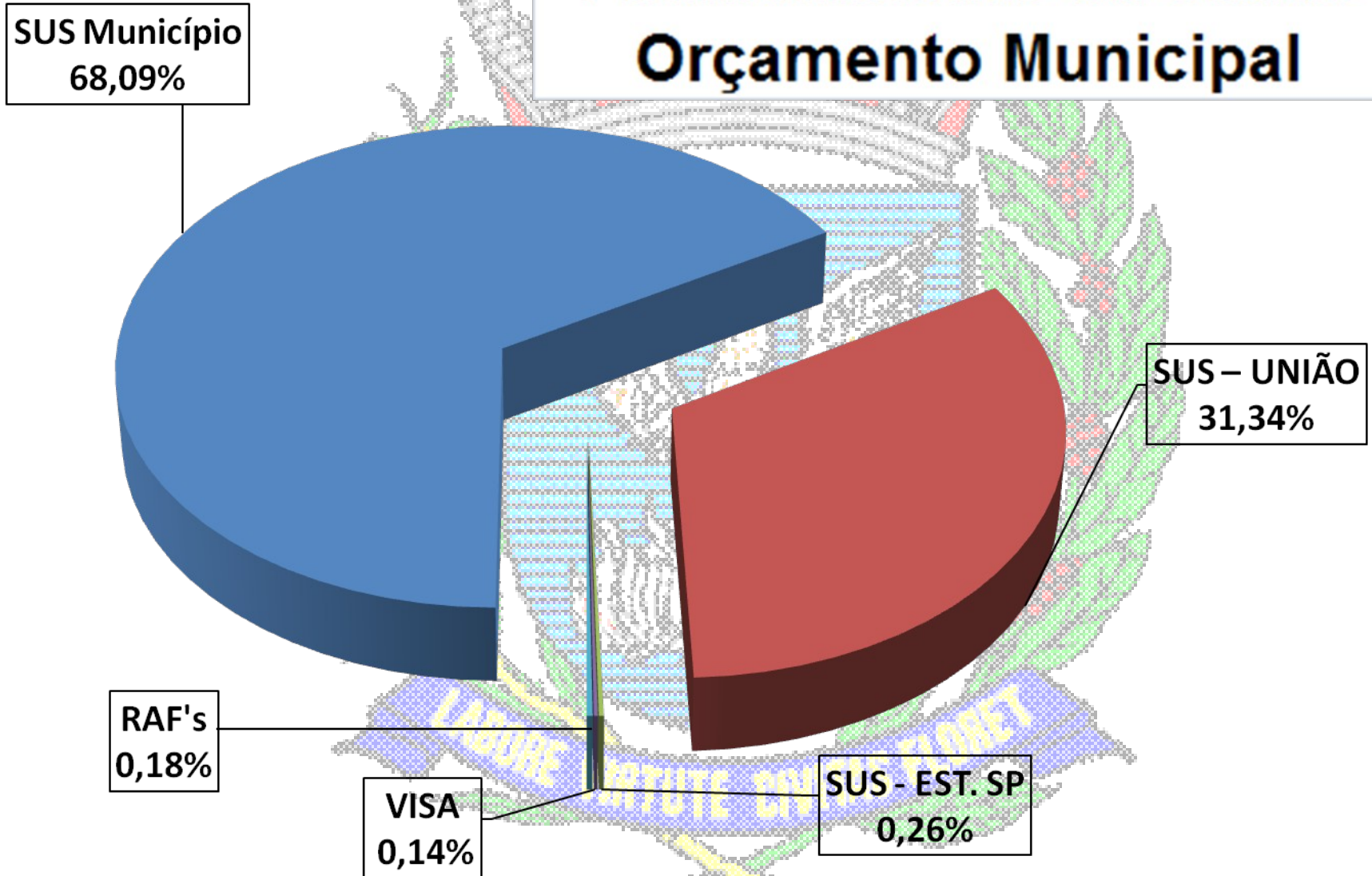


FUNDO Municipal de Saúde

Departamento de gerenciamento de recursos financeiros

PRestação DE ContaS do 2º quadrim/2012

Financiamento da Saúde Orçamento Municipal



FUNDO Municipal de Saúde

Departamento de gerenciamento de recursos financeiros

PRestação DE ContaS do 2º quadrim/2012

Orçamento 2012 877.803.134,00	Empenhado	Liquidado
1º Quadrimestre	379.047.951,1 5	247.592.413,5 7
2º Quadrimestre	304.310.404,7 1	307.377.946,1 9
TOTAL	683.358.355,8 6	554.970.359,7 6

Orçamento 2012 877.803.134,00	Percentual em comparação com orçamento inicial	
	%	
1º Quadrimestre	Empenhado 43,18%	% Liquidado 28,21%
2º Quadrimestre	Empenhado 34,67%	% Liquidado 35,02%
TOTAL	77,85%	63,22%

FUNDO Municipal de Saúde

PRestação DE ContaS do 2º quadrim/2012

FMS – Fundo Municipal de Saúde:

Av. Anchieta, 200 – 11º andar – F: 2116-0564

Portal da Secretaria Municipal de Saúde:

www.campinas.sp.gov.br/saude

<http://saudefms.wordpress.com>

Portal da Saúde – Governo Federal:

www.saude.gov.br Fone: 0800-61-1997

Fundo Nacional de Saúde:

www.fns.saude.gov.br – F: 0800-644-8001

SIOPS-Sistema de Inf.Orçam.Publ.Saúde

<http://siops.datasus.gov.br>

FUNDO Municipal de Saúde

Departamento de gerenciamento de recursos financeiros