

PREFEITURA MUNICIPAL DE CAMPINAS/SP

Secretaria Municipal de Saúde

PRESTAÇÃO DE CONTAS DO **1º QUADRIMESTRE DE 2013**

Janeiro a Abril/2013



= Fundo Municipal de Saúde =
Departamento de Gerenciamento de Recursos Financeiros

Prestação De Contas do 1º Quadrimestre/2013

Cumprindo com a obrigatoriedade constitucional e com base no Artigo 12 da Lei Federal nº 8.689/93 e no Artigo 31 da LC 141/2012 é que a Secretaria Municipal de Saúde, através do Fundo Municipal de Saúde - FMS, periodicamente apresenta os relatórios que comprovam a aplicação dos recursos em saúde. Os dados apresentados foram extraídos em parte dos balancetes financeiros da PMC e em parte dos valores financeiros de caixa.

- 👉 **Emenda Constitucional – nº 029/2000**
- 👉 **Percentual de Aplicação – mínimo legal: 15% (EC29), 17% (L.O.M.)**
- 👉 **Despesa Total em Saúde Detalhada**
- 👉 **Evolução das Despesas com Saúde de 2000 a 2013**

Emenda Constitucional 029/2000 – artigo 7º Lei Complem. 141 de 13/01/2012


Metodologia de cálculo do percentual de recursos próprios aplicados em saúde adotada pelo SIOPS (Sistema de Informação de Orçamentos Públicos em Saúde), baseada na EC-029/2000 e na Lei Complementar n.º141 de 13/01/2012

$$\frac{\text{DESpesas do Município em Saúde}}{\text{Receita de Impostos e Transferências Constitucionais Legais ao Município}} \times 100 = \% \text{ utilizado}$$

(ADM. DIRETA = PMC + ADM. INDIRETA = HMMG)

Resultado: MÍNIMO 15% em Saúde





Total Arrecadado no 1º Quadrim./13 (base de cálculo EC-29):

R\$ 953.406.634,16

Prestação De Contas do 1º Quadrimestre/2013

IMPOSTOS E TRANSFERÊNCIAS CONSTITUCIONAIS LEGAIS

RECEITAS	R\$ 1,00
IMPOSTOS E MULTAS	
(I)	495.483.822,62
IPTU	207.599.120,56
IR	39.087.186,54
ITBI	23.771.072,14
ISSQN	200.576.149,96
MULTAS E JR. DE MORA / TRIBUTOS	2.155.634,62
MULTAS E JR. DE MORA / DÍV. ATIVA	7.493.497,59
DÍVIDA ATIVA	14.801.161,21
TRANSFERÊNCIAS DA UNIÃO	
(II)	17.896.635,63
COTA-PARTE FPM	17.756.569,66
COTA-PARTE ITR	140.065,97
TRANSFERÊNCIAS DO ESTADO	
(III)	440.026.175,91
COTA-PARTE ICMS	258.794.890,94
COTA-PARTE IPVA	178.019.502,32
COTA-PARTE IPI - EXPORTAÇÃO	1.843.279,68
LEI KANDIR (LEI COMPL. 87/96)	1.368.502,97
TOTAL (I+II+III)	953.406.634,16

Prestação De Contas do 1º Quadrimestre/2013

RECEITAS SUS E R.A.F.'s (IMAGEM 1/2)

R\$1,00

DA UNIÃO, POR BLOCOS	
	76.987.182,87
BLOCO DA ATENÇÃO BÁSICA	13.357.142,00
PAB / Fixo	7.269.240,00
PAB / Variável (ACS,PSF,Bucal,etc)	6.087.902,00
BLOCO MAC - MÉDIA E ALTA COMPLEX.	58.017.386,85
Teto da Média e Alta Complexidade	48.013.822,17
SAMU, FAECs, CEO, etc	10.003.564,68
BLOCO DA VIGILÂNCIA EM SAÚDE	3.173.849,23
Vig. Epidemiológica + AIDS	1.244.059,27
Vig. Sanitária	1.929,789,96
BLOCO DA ASSISTÊNCIA FARMACÊUTICA	1.357.452,99
GESTÃO DO SUS	850.086,11
INVESTIMENTOS	231.265,69

Prestação De Contas do 1º Quadrimestre/2013

RECEITAS SUS E R.A.F.'s (IMAGEM 2/2)

DA UNIÃO, NÃO POR BLOCOS	60.000,00
FARMÁCIA POPULAR	60.000,00
CONVÊNIOS	0,00

DO ESTADO, Programa Dose Certa/Glicemia	0,00
--	-------------

OUTRAS	576.901,44
Taxas e Multas VISA	417.364,30
Remuneração de Deps. Bancários	159.537,14

TOTAL : **77.624.084,31**

Prestação De Contas do 1º Quadrimestre/2013

**DESPEZA LIQUIDADADA TOTAL COM SAÚDE = R\$1,00 E
PERCENTUAIS**

DESPESAS CORRENTES (CUSTEIO) - ADMINISTRAÇÃO DIRETA		
Pessoal e Encargos Sociais	156.496.602,17	53,55%
Material de Consumo	12.462.701,65	4,26%
Prestadores Conveniados (Serviços)	100.031.132,78	34,23%
Outros Serviços	22.246.741,02	7,61%
Despesas de Exercícios Anteriores	944.415,30	0,32%
Subtotal		292.181.592,99
DESPESAS DE CAPITAL (INVESTIMENTOS) - ADMINISTRAÇÃO DIRETA		
Obras e Instalações	0,00	0,00%
Equipamentos e Materiais Permanentes	88,241,40	0,03%
Subtotal		88.241,40
Total Liquidado Administração Direta	292.269.834,39	100,00%

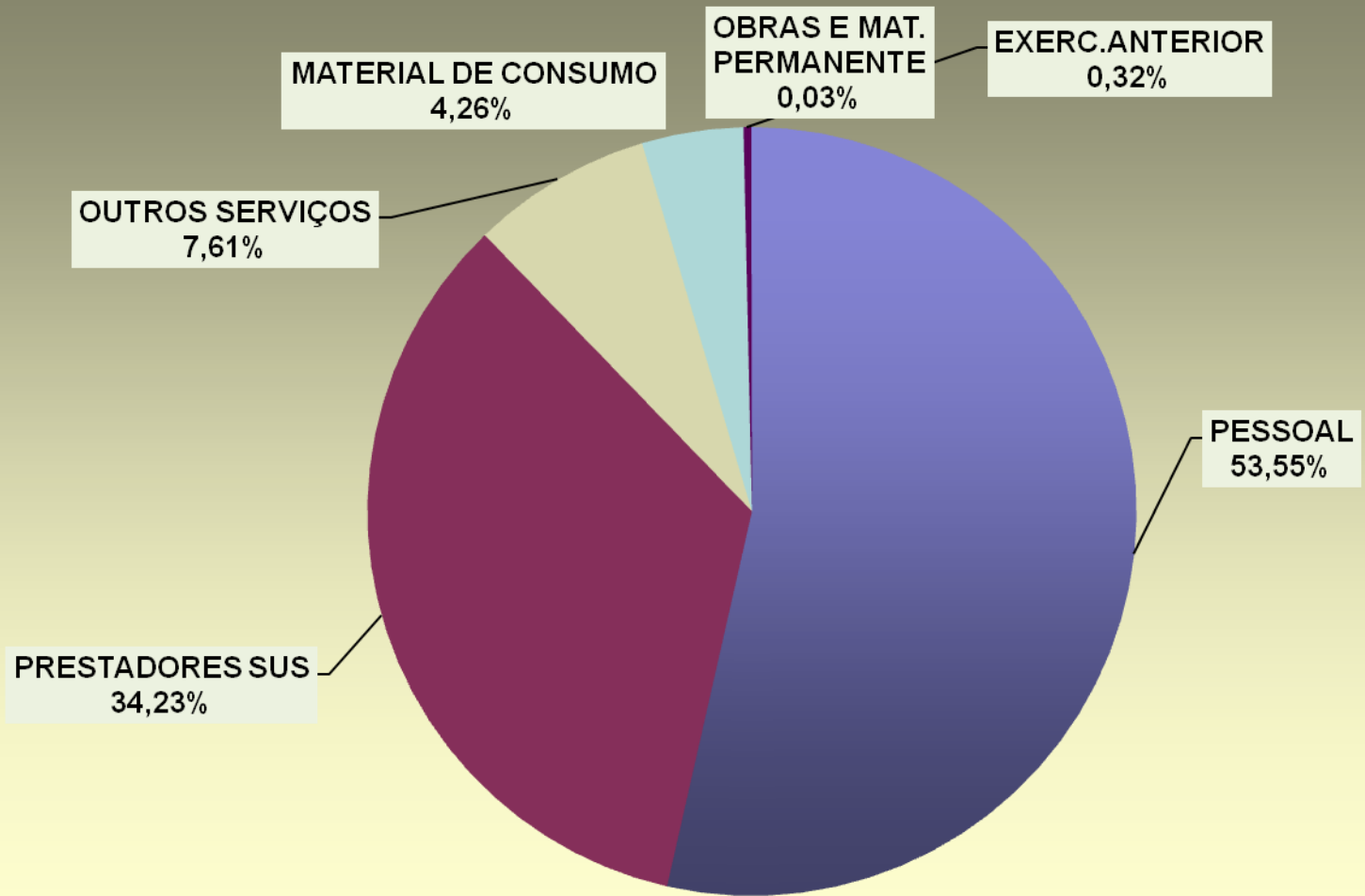
HOSP. MUN. DR. MÁRIO GATTI - ADM. INDIRETA	6.932.755,17
---	---------------------

DESPESAS TOTAIS (ADM's. DIRETA + INDIRETA)	299.202.589,56	8
---	-----------------------	----------

Prestação De Contas do 1º Quadrimestre/2013

DESPESA LIQUIDADA TOTAL COM SAÚDE : VISUALIZAÇÃO GRÁFICA

DESPESA TOTAL EM SAÚDE 1º QUADRIMESTRE 2013



Prestação De Contas do 1º Quadrimestre/2013

DESPESA POR FONTE DE RECURSOS PARA APURAÇÃO DO PERCENTUAL DE RECURSOS MUNICIPAIS APLICADOS EM SAÚDE

Administração Direta	Rec. Próprio Mun.	Rec.SUS Federal	Outras Fontes	Total
Pessoal e Encargos Sociais + HMMG	156.496.602,17	-	-	156.496.602,17
Material de Consumo	5.106.244,80	7.297.724,30	58.732,62	12.462.701,72
Prestadores Conveniados (Serviços)	24.891.615,53	75.139.517,25	-	100.031.132,78
Outros Serviços	19.617.549,64	2.570.049,38	59.142,00	22.246.741,02
Despesas de Exercícios Anteriores	671.383,60	273.031,70	-	944.415,30
Obras e Instalações	-	-	-	-
Equipamentos Mat.Permanente	47.087,40	37.760,00	3.394,00	88.241,40
Totais:	206.830.483,14	85.318.082,63	121.268,62	292.269.834,39

Administração Indireta	289.980,18	6.642.774,99	-	6.932.755,17
------------------------	------------	--------------	---	--------------

Totais Gerais:	207.120.463,32	91.960.857,62	121.268,62	299.202.589,56
-----------------------	-----------------------	----------------------	-------------------	-----------------------

Prestação De Contas do 1º Quadrimestre/2013

VALORES PAGOS AOS PRESTADORES - SUS				
INSTITUIÇÕES	REC. FEDERAL	REC. PRÓPRIO	TOTAL	
ASSOC. PAIS AIGOS DE SURDOS DE CAMPINAS - APASCAMP	79.731,03	-	79.731,03	
ASSOC. PAIS AMIGOS DOS EXEP. DE CAMPINAS - APAE	854.379,08	-	854.379,08	
FUNDAÇÃO DR. JOÃO PENIDO BURNIER	427.860,85	-	427.860,85	
FUNDAÇÃO SINDROME DE DOWN	188.910,64	-	188.910,64	
MATERNIDADE DE CAMPINAS	5.012.059,17	-	5.012.059,17	
REAL SOCIEDADE PORTUGUESA DE BENEFICÊNCIA	806.447,34	-	806.447,34	
SERVIÇO DE SAÚDE DR. CÂNDIDO FERREIRA - AGS		15.290.894,69	15.290.894,69	
SERVIÇO DE SAÚDE DR. CÂNDIDO FERREIRA - MENTAL	13.547.229,80	3.740.000,00	17.287.229,80	
SOCIEDADE CAMP. EDUCAÇÃO E INSTRUÇÃO - PUCC	28.149.560,92	600.000,00	28.749.560,92	
SPDM - ASSOC. PAULISTA PARA O DESENV. DA MEDICINA	25.983.738,42	5.147.920,84	31.131.659,26	
SUBTOTALS :	75.049.917,25	24.778.815,53	99.828.732,78	EMPENHADO
HOSPITAL MUNICIPAL DR. MARIO GATTI	10.157.758,06	1.400.000,00	11.557.758,06	TRANSF. S/EMPENHO
SUBTOTALS :	85.207.675,31	26.178.815,53	111.386.490,84	11

Prestação De Contas do 1º Quadrimestre/2013

VALORES PAGOS AOS PRESTADORES DST/AIDS			
INSTITUIÇÕES	REC. FEDERAL	REC. PRÓPRIO	TOTAL
GRUPO VIDA	44.800,00	61.750,00	106.550,00
MORADA AMOR E LUZ	44.800,00	51.050,00	95.850,00
SUBTOTALS :	89.600,00	112.800,00	202.400,00

TOTALS :	85.297.275,31	26.291.615,53	111.588.890,84
----------	---------------	---------------	----------------

Prestação De Contas do 1º Quadrimestre/2013

Emenda Constitucional 029/2000

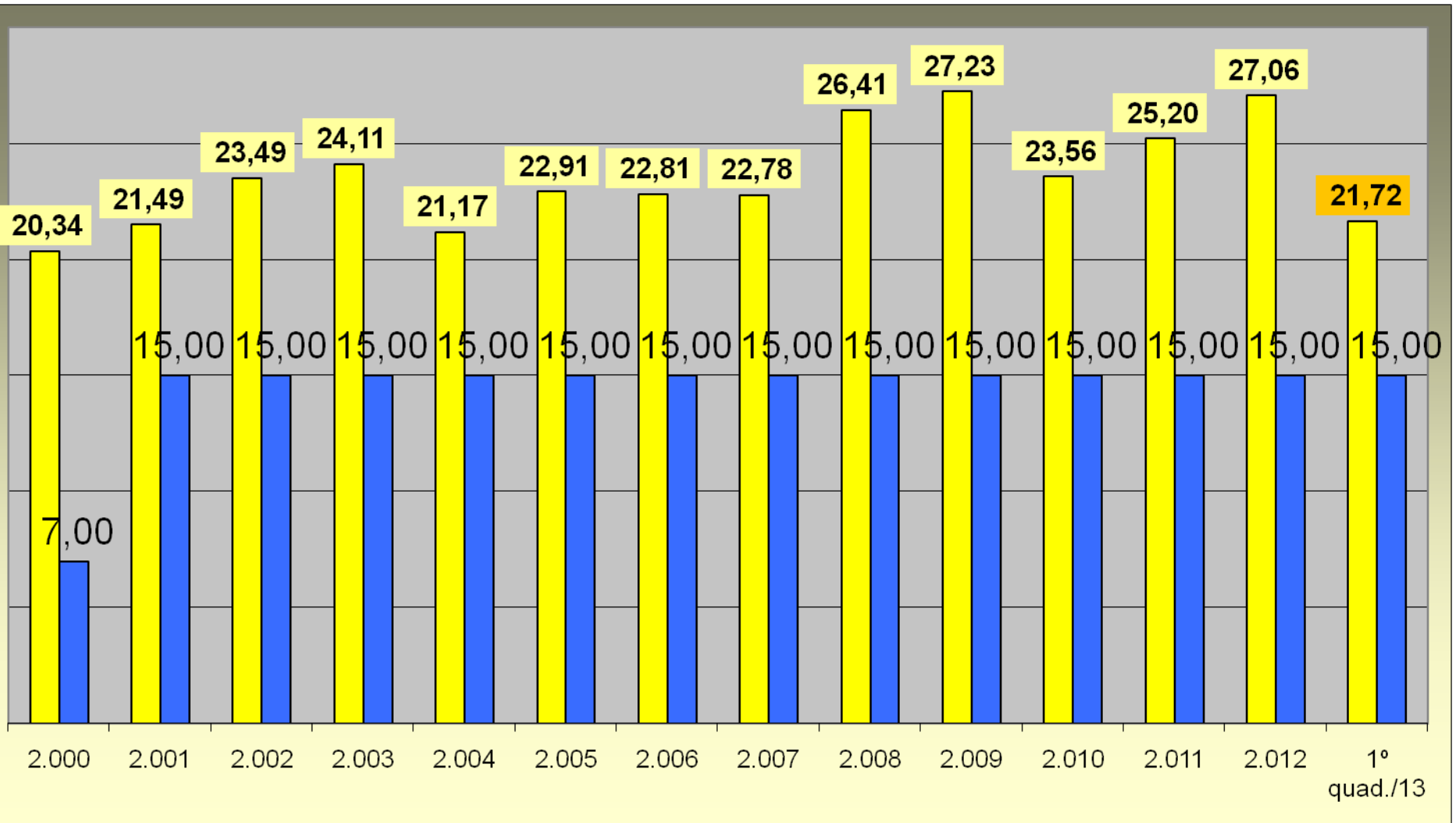
$$\frac{\left(\begin{array}{l} \text{Despesas Liquidadas do Município, em Saúde:} \\ \text{Administração Direta + Administração Indireta} \\ \text{(SMS + Hospital Municipal Dr. Mário Gatti)} \end{array} \right) \times 100}{\begin{array}{l} \text{Receitas de Impostos e Transferências} \\ \text{Constitucionais Legais} \end{array}}$$

207.120.463,32		
<hr/>		
953.406.634,16	=	21,72
		%

Prestação De Contas do 1º Quadrimestre/2013

EC-29/2000: Evolução do Percentual Aplicado em Saúde com Recursos Municipais

Colunas AZUIS: Mínimo Exigido - Colunas Amarelas: Efetivamente Aplicado:



Prestação De Contas do 1º Quadrimestre/2013

EVOLUÇÃO DOS PERCENTUAIS TRIMESTRAIS - EC 29/2000

EXERCÍCIO	1º Trim.	2º Trim.	3º Trim.	4º Trim.
2008	17,55%	23,06%	25,90%	26,41%
2009	23,21%	28,15%	30,25%	27,23%
2010	18,33%	22,92%	24,46%	23,56%
2011	20,33%	24,33%	26,11%	25,20%

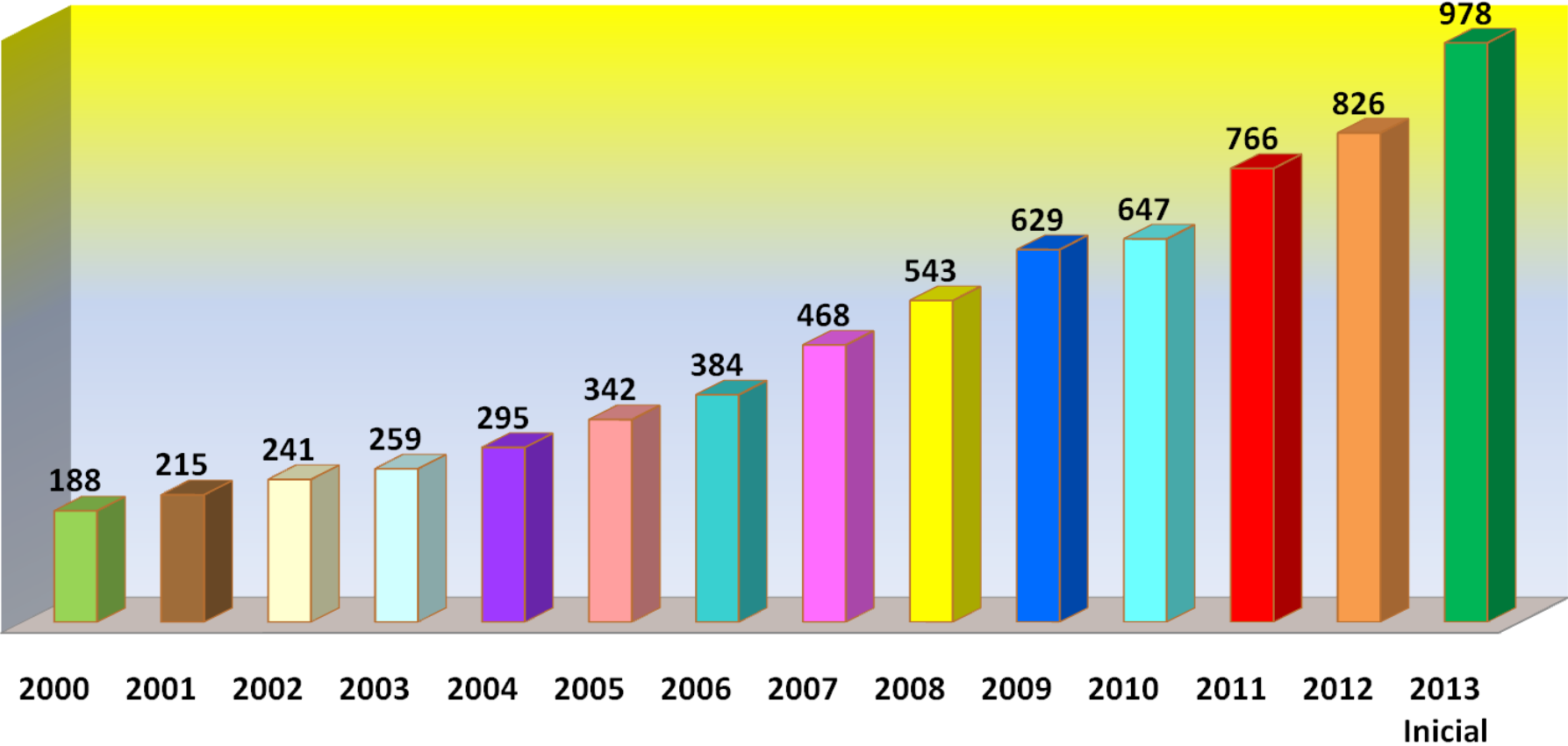
INÍCIO DOS PERCENTUAIS QUADRIMESTRAIS - EC 29/2000

(EM FUNÇÃO DA LC 141/2012)

EXERCÍCIO	1º Quad.	2º Quad.	3º Quad.
2012	20,28%	31,11%	27,06%
2013	21,72%		

Prestação De Contas do 1º Quadrimestre/2013

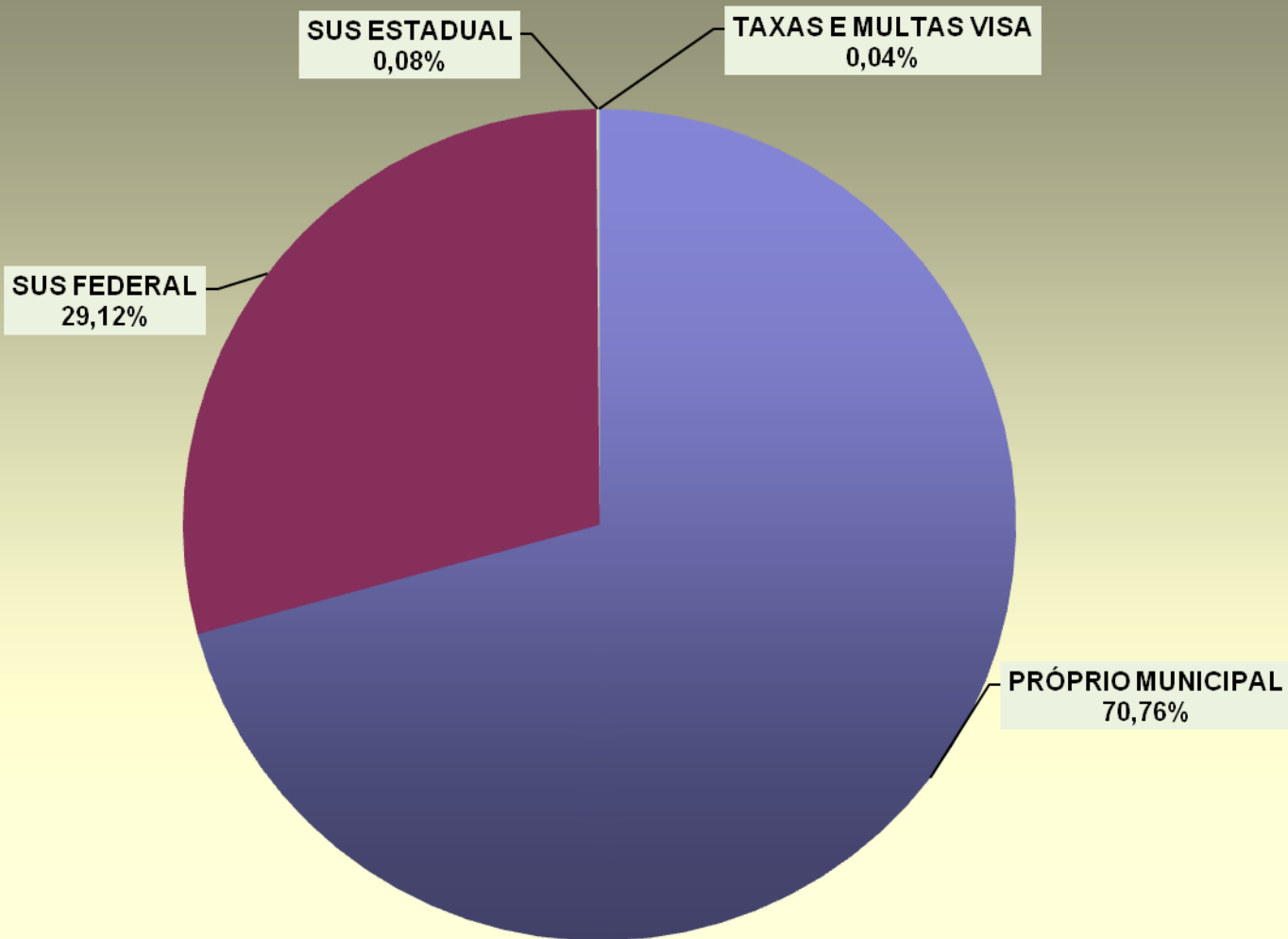
Evolução Orçamentos Municipais Saúde



Valores Liquidados por Exercício em Milhões de Reais da Administração Direta

Prestação De Contas do 1º Quadrimestre/2013

DESPESA POR FONTE DE RECURSOS TOTAL EM SAÚDE 1º QUADRIMESTRE 2013



Prestação De Contas do 1º Quadrimestre/2013

FMS – Fundo Municipal de Saúde:

Av. Anchieta, 200 – 11º andar – F: 2116-0564

Portal da Secretaria Municipal de Saúde:

www.campinas.sp.gov.br/saude

Blog do FMS:

<http://saundefms.wordpress.com>

Fundo Nacional de Saúde:

www.fns.saude.gov.br – F: 0800-644-8001

Portal da Saúde – Governo Federal:

www.saude.gov.br Fone: 0800-61-1997

SIOPS-Sistema de Inf.Orçam.Publ.Saúde

<http://siops.datasus.gov.br>