



PREFEITURA MUNICIPAL DE CAMPINAS
SECRETARIA MUNICIPAL DE FINANÇAS
DEPARTAMENTO DE CONTABILIDADE E ORÇAMENTO

NOTAS EXPLICATIVAS DO BALANÇO GERAL DO MUNICÍPIO DE CAMPINAS
(Administração Direta + Fundos)

CONTEXTO

Diretrizes Contábeis - O Balanço Geral do Município de Campinas integra a Prestação de Contas Anual do Prefeito Municipal de Campinas e refere-se às ações governamentais executadas pelas diversas Secretarias e Fundos da Administração Pública Municipal Direta, integrantes do Orçamento Fiscal.

No ano de 2008, foi publicada a Portaria do Ministério da Fazenda nº 184, de 25 de agosto de 2008, que dispõe sobre as diretrizes a serem observadas no Setor Público (pelos entes públicos) quanto aos procedimentos, práticas, elaboração e divulgação das demonstrações contábeis, de forma a torná-los convergentes com as Normas Internacionais de Contabilidade Aplicadas ao Setor Público. A partir dessa portaria, a Secretaria do Tesouro Nacional começou a introduzir mudanças na contabilidade pública no sentido de promover, de forma gradual, a convergência às Normas Internacionais de Contabilidade publicadas pela International Federation of Accountants – IFAC, instruções e Plano de Contas do Sistema de Auditoria Eletrônica do Tribunal de Contas do Estado de São Paulo e às Normas Brasileiras de Contabilidade aplicadas ao Setor Público editadas pelo Conselho Federal de Contabilidade - CFC, respeitados os aspectos formais e conceituais estabelecidos na legislação vigente.



PREFEITURA MUNICIPAL DE CAMPINAS
SECRETARIA MUNICIPAL DE FINANÇAS
DEPARTAMENTO DE CONTABILIDADE E ORÇAMENTO

As demonstrações que compõem o Balanço Geral do Município, foram elaboradas em consonância com os dispositivos da Lei nº 4.320/64, que estatui normas gerais de Direito Financeiro para elaboração e controle dos orçamentos e balanços da União, dos estados, dos municípios e do Distrito Federal; da Lei Complementar nº 101/2000, que estabelece normas de finanças públicas voltadas para a responsabilidade na gestão fiscal;

Da lei nº 14.743/2013 de 19/12/2013, que dispõe sobre o Plano Plurianual para o quadriênio 2014/2017;

Da Lei 15.037/2015 de 06/07/2015, que dispõe sobre as Diretrizes Orçamentárias para o ano de 2016;

Da Lei 15.131/2015 de 23/12/2015, que dispõe sobre o Orçamento Programa do Município de Campinas para o exercício de 2016;

Do Manual de Contabilidade Aplicada ao Setor Público – MCASP, publicado pela Secretaria do Tesouro Nacional, bem como das Normas Brasileiras de Contabilidade Aplicadas ao Setor Público (NBCT 16) e outras normas que regulam o assunto.

Para a contabilização da execução dos Orçamentos Fiscal e da Seguridade Social foram utilizados os critérios constantes do art. 35 da Lei n.º 4.320/64.



PREFEITURA MUNICIPAL DE CAMPINAS
SECRETARIA MUNICIPAL DE FINANÇAS
DEPARTAMENTO DE CONTABILIDADE E ORÇAMENTO

APRESENTAÇÃO DAS DEMONSTRAÇÕES CONTÁBEIS

A contabilização do exercício de 2016 foi feita no Sistema de Informações Municipais – SIM, sendo o exercício econômico, o ano-calendário, atendendo as normas e legislações em vigor. As demonstrações contábeis e suas respectivas notas explicativas estão apresentadas com valores expressos em reais.

O Balanço Geral do Município, referente ao exercício financeiro de 2016, está composto pelas seguintes demonstrações: Balanços Orçamentário, Financeiro, Patrimonial e pela Demonstração das Variações Patrimoniais, exigidos pela Lei nº 4.320/64 e complementado por Notas Explicativas.



PREFEITURA MUNICIPAL DE CAMPINAS
SECRETARIA MUNICIPAL DE FINANÇAS
DEPARTAMENTO DE CONTABILIDADE E ORÇAMENTO

BALANÇO ORÇAMENTÁRIO

O Balanço Orçamentário, definido no artigo 102 da Lei nº 4.320/1964, demonstra as receitas e despesas previstas em confronto com as realizadas. Esse Balanço também está previsto na Lei de Responsabilidade Fiscal – LRF. A verificação/análise desse Balanço é de extrema importância para a definição dos indicadores que nortearão a avaliação da gestão orçamentária e, em linhas gerais, da política fiscal pelo impacto da arrecadação e pela execução da despesa pública.

O Balanço Orçamentário do Município é desdobrado em: Execução Orçamentária das Receitas (previsão inicial, previsão atualizada, realização e diferenças) e das Despesas (fixação e execução incluídos os créditos adicionais).

A receita prevista na Lei Orçamentária 15.131 de 23 de Dezembro de 2015, para o exercício de 2016 foi de R\$ 4.469.347.525,00, ocorreram atualizações por meio de decretos de suplementações orçamentárias resultando em uma previsão atualizada de R\$ 4.521.460.838,91 e uma receita realizada de R\$ 3.737.127.855,95, assim distribuídas:



PREFEITURA MUNICIPAL DE CAMPINAS
SECRETARIA MUNICIPAL DE FINANÇAS
DEPARTAMENTO DE CONTABILIDADE E ORÇAMENTO

RECEITA	PREVISÃO INICIAL	PREVISÃO ATUALIZADA (a)	RECEITA REALIZADA (b)	SALDO (c=(b-a))
Receitas Correntes	4.172.725.889,00	4.198.018.969,95	3.660.504.932,34	-537.514.037,61
Receitas de Capital	296.621.636,00	323.441.868,96	76.622.923,61	-246.818.945,35
TOTAL DA RECEITA	4.469.347.525,00	4.521.460.838,91	3.737.127.855,95	-784.332.982,96

A despesa fixada foi de R\$ 4.076.795.725,00 e atualizada de R\$ 4.185.915.398,88, sendo que as despesas empenhadas foram de R\$ 3.587.366.379,36, liquidadas R\$ 3.578.323.144,02 e pagas de R\$ 3.257.426.733,20.

DESPESA	DOTAÇÃO INICIAL (d)	DOTAÇÃO ATUALIZADA (e)	DESPESA EMPENHADA (f)	DESPESA LIQUIDADADA (g)	DESPESA PAGA (i)	SALDO DA DOTAÇÃO (h)=(e-f)
Despesas Correntes	3.611.574.962,00	3.764.139.546,41	3.432.907.322,77	3.232.832.142,50	2.908.171.127,95	331.232.223,64
Despesas de Capital	435.220.763,00	421.775.852,07	154.459.056,59	128.718.057,74	122.346.321,01	267.316.795,48
Reserva de Contingência	30.000.000,00	0,40	-	-	-	-
TOTAL DA DESPESA	4.076.795.725,00	4.185.915.398,88	3.587.366.379,36	3.361.550.200,24	3.030.517.448,96	598.549.019,12

Superávit

149.761.476,59



PREFEITURA MUNICIPAL DE CAMPINAS
SECRETARIA MUNICIPAL DE FINANÇAS
DEPARTAMENTO DE CONTABILIDADE E ORÇAMENTO

Vejamos a execução do Balanço Orçamentário da Administração Direta + Fundos no exercício de 2016 :

Observa-se que a execução orçamentária consolidada de 2016, evidencia que as receitas arrecadadas alcançaram o montante de R\$ 3.737.127.855,95 e as despesas realizadas R\$ 3.587.366.379,36. O confronto desses valores reflete o resultado orçamentário, que se traduz em um superávit de R\$ 149.761.120,22.

RECEITA	VALOR	%	DESPESA	VALOR	%
RECEITAS CORRENTES	3.660.504.932,34	97,95%	Despesas Correntes	3.432.907.322,77	91,86%
Receita Tributária	1.633.324.875,29	43,71%	Pessoal E Encargos Sociais	1.519.335.732,38	40,66%
Receita de Contribuições	44.151.861,85	1,18%	Juros E Encargos Da Dívida	17.468.809,19	0,47%
Receita Patrimonial	59.838.977,07	1,60%	Outras Despesas Correntes	1.896.102.781,20	50,74%
Transferências Correntes	1.675.782.030,52	44,84%			
Outras Receitas Correntes	247.407.187,61	6,62%			
RECEITAS DE CAPITAL	76.622.923,61	2,05%	Despesas De Capital	154.459.056,59	4,13%
Operações de Crédito	45.819.656,99	1,23%	Investimentos	101.950.212,70	2,73%
Alienação de Bens	9.687.972,63	0,26%	Inversões Financeiras	13.108.834,10	0,35%
Amortização de Empréstimos	1.350.231,25	0,04%	Amortização da Dívida Interna	39.400.009,79	1,05%
Transferência de Capital	19.765.062,74	0,53%			
TOTAL DAS RECEITAS	3.737.127.855,95	100,00%	TOTAL DAS DESPESAS	3.587.366.379,36	95,99%
DÉFICIT			SUPERÁVIT	149.761.476,59	4,01%
TOTAL	3.737.127.855,95	100,00%	TOTAL	3.737.127.855,95	100,00%



PREFEITURA MUNICIPAL DE CAMPINAS
SECRETARIA MUNICIPAL DE FINANÇAS
DEPARTAMENTO DE CONTABILIDADE E ORÇAMENTO

BALANÇO FINANCEIRO

O Anexo 13, conforme artigo 103 da Lei nº 4.320/1964, define a estrutura do Balanço Financeiro, no qual a Receita Orçamentária é desdobrada segundo sua destinação e funções e a Despesa Orçamentária também segundo sua destinação e funções. Os Ingressos e os Dispendios do Balanço Financeiro para os Orçamentos Fiscal e da Seguridade Social demonstram o movimento das operações financeiras do exercício, evidenciando a Receita e a Despesa Orçamentárias, os recebimentos e os pagamentos de natureza Extra-orçamentária, bem como os saldos financeiros provenientes do exercício anterior e os que se transferem para o exercício seguinte, conforme demonstrado abaixo:

RECEITA	9.135.898.686,69
Receita Orçamentária	3.737.127.855,95
Transferências Financeiras Recebidas	184.775.041,51
Receita Extraorçamentária	4.918.536.844,31
Saldo do exercício anterior	295.458.944,92

DESPESA	9.135.898.686,69
Despesa Orçamentária	3.587.366.379,36
Transferências Financeiras Concedidas	397.010.515,19
Despesa Extraorçamentária	4.919.955.683,74
Saldo para o exercício seguinte	231.566.108,40



PREFEITURA MUNICIPAL DE CAMPINAS
SECRETARIA MUNICIPAL DE FINANÇAS
DEPARTAMENTO DE CONTABILIDADE E ORÇAMENTO

Nota 1 – Receitas e Despesas Orçamentárias

Os recursos são divididos conforme sua destinação em ordinários e vinculados.

Receita Orçamentária		Despesa Orçamentária	
Ordinária	3.003.703.340,87	Ordinária	1.224.792.739,43
Vinculada	733.424.515,08	Vinculada	2.362.573.639,93
TOTAL RECEITA	3.737.127.855,95	TOTAL DESPESA	3.587.366.379,36

Nota 2 – Restos a Pagar / Serviço da Dívida a Pagar

Refere-se a valores de restos a pagar inscritos no período (Receita) e os liquidados (Despesa), de fornecedores e dívidas.

RESTOS A PAGAR	SALDO EM 31.12.2015	MOVIMENTO DO EXERCÍCIO		VARIAÇ.PATRIM. CANCELAMTOS.	SALDO EM 31.12.2015
		INSCRIÇÕES	BAIXAS		
Restos a Pagar Processados					
Restos a Pagar de 2010 a 2015	331.839.924,05	0,00	323.370.030,75	84.558,24	8.385.335,06
Restos a Pagar 2016	0,00	320.896.410,82	0,00	0,00	320.896.410,82
Total RPP	331.839.924,05	320.896.410,82	323.370.030,75	84.558,24	329.281.745,88
Restos a Pagar não Processados					
Restos a Pagar de 2010 a 2015	72.276.596,07	0,00	50.094.673,69	18.145.312,99	4.036.609,39
Restos a Pagar 2016	0,00	9.043.235,34	0,00	0,00	9.043.235,34
Total RPNP	72.276.596,07	9.043.235,34	50.094.673,69	18.145.312,99	13.079.844,73
TOTAL GERAL	404.116.520,12	329.939.646,16	373.464.704,44	18.229.871,23	342.361.590,61



PREFEITURA MUNICIPAL DE CAMPINAS
SECRETARIA MUNICIPAL DE FINANÇAS
DEPARTAMENTO DE CONTABILIDADE E ORÇAMENTO

Nota 3 – Depósitos

Referem-se a valores de terceiros, sendo o grande montante as consignações, que são descontos compulsórios ou facultativos efetuados na folha de pagamento do servidor ou fornecedor, compreendendo, retenção de impostos, planos de seguridade, pensão alimentícia judicial, previdência social, entre outros:

DEPÓSITOS		Saldo Anterior	RECEITAS	DESPESAS	Saldo Final
RPPS - Vencimentos E Vantagens	Consignações	162.391,46	211.792,03	285.003,63	89.179,86
INSS s/Vencimentos e Vantagens Fixas		518.042,63	18.429.463,03	18.429.180,51	518.325,15
INSS s/Serviços de Terceiros		3.240.045,97	36.428.041,65	37.095.587,28	2.572.500,34
Encargos Sociais - Outras Entidades		5.044.726,40	122.198.590,70	109.736.712,92	17.506.604,18
Imposto Sobre A Renda Retido Na Fonte - Irrf		1.171.943,11	191.625.136,79	180.301.482,24	12.495.597,66
Indenizações e Restituições Devidas Ao Tesouro Nacional		0,00	35,47	35,47	0,00
ISS		9.171.472,78	32.030.242,06	36.181.419,87	5.020.294,97
Outros Tributos Estaduais E Municipais		779.679,66	2.101.793,81	2.109.928,76	771.544,71
Pensão Alimentícia		21.062,19	10.062.147,53	9.384.724,95	698.484,77
Planos de Previdencia e Assistencia Medica		1.986.624,85	18.958.440,39	18.823.060,51	2.122.004,73
Retenções - Entidades Representativas De Classes		626.070,86	9.507.617,91	9.419.269,31	714.419,46
Retenções - Planos De Seguros		178.411,42	2.491.373,83	2.486.930,26	182.854,99
Retenções - Empréstimos e Financiamentos		6.219.707,19	94.007.623,36	93.398.002,76	6.829.327,79
Retenção Relativa A Vale Transporte		319.240,28	5.131.483,75	5.095.091,57	355.632,46
Outros Consignatarios		356,81	448.603,90	448.263,90	696,81
Depósitos e Caucoes		Caução dinheiro	13.140.791,32	605.244,26	2.305.029,03
Outros Depósitos	Outros Depósitos	372.754,30	0,00	0,00	372.754,30
Outros Valores Restituíveis	Outros Valores Restituíveis	3.747.488,34	183.377.927,12	186.754.554,18	370.861,28
TOTAL		46.700.809,57	727.615.557,59	712.254.277,15	62.062.090,01



PREFEITURA MUNICIPAL DE CAMPINAS
SECRETARIA MUNICIPAL DE FINANÇAS
DEPARTAMENTO DE CONTABILIDADE E ORÇAMENTO

Resumo da Conta de Consignações:

Consignações		
Saldo em 31/12/2015	R\$	29.439.775,61
Inscrição	R\$	543.632.386,21
Baixas	R\$	523.194.693,94
Saldo em 31/12/2016	R\$	49.877.467,88

Esse grupo também é composto pela conta de Depósitos em Caução Dinheiro, que são os valores de depósitos de cauções para garantia de participação em licitações e formalização de contratos.

Caução Dinheiro		
Saldo em 31/12/2015	R\$	13.140.791,32
Inscrição	R\$	605.244,26
Baixas	R\$	2.305.029,03
Saldo em 31/12/2016	R\$	11.441.006,55



PREFEITURA MUNICIPAL DE CAMPINAS
SECRETARIA MUNICIPAL DE FINANÇAS
DEPARTAMENTO DE CONTABILIDADE E ORÇAMENTO

No grupo de Outros Depósitos e Outros Valores Restituíveis, constam os valores de Convênio (PAC) - SANASA com o Ministério das Cidades e tem a seguinte movimentação:

Outros Depósitos e Outros Valores Restituíveis		
Saldo em 31/12/2015	R\$	4.120.242,64
Inscrição	R\$	183.377.927,12
Baixas	R\$	186.754.554,18
Saldo em 31/12/2016	R\$	743.615,58

Nota 4 – Outras Movimentações Extra-orçamentárias

Outras movimentações sem previsão orçamentária.



PREFEITURA MUNICIPAL DE CAMPINAS
SECRETARIA MUNICIPAL DE FINANÇAS
DEPARTAMENTO DE CONTABILIDADE E ORÇAMENTO

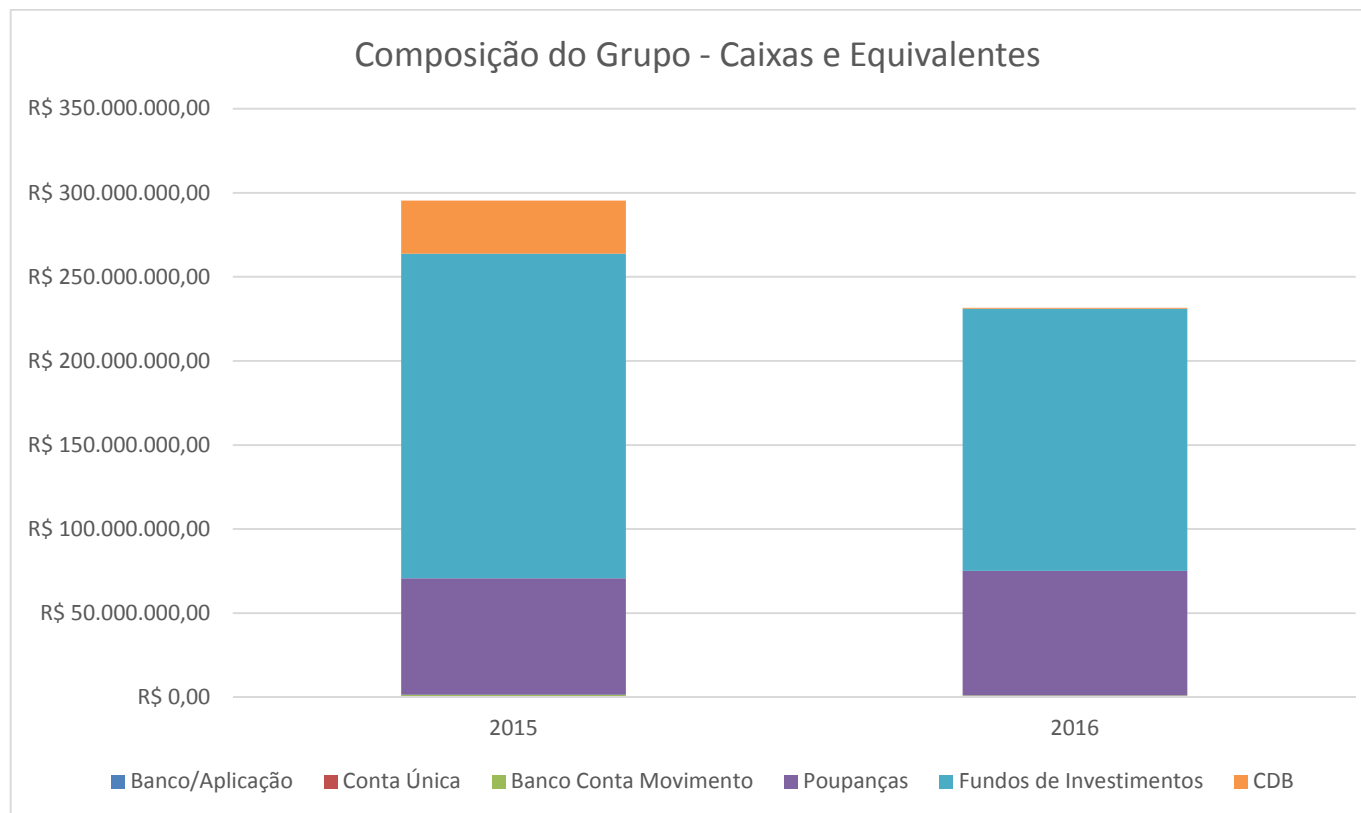
DISCRIMINAÇÃO	RECEITA	DESPESA
<u>ATIVO CIRCULANTE</u>	1.399.087.214,52	1.569.043.480,68
Créditos a Curto Prazo	933.994.607,86	1.104.880.016,30
Demais Créditos e Valores a Curto Prazo	236.510.068,09	232.972.786,37
Estoques	228.582.538,57	231.190.678,01
<u>ATIVO NÃO CIRCULANTE</u>	1.779.687.089,31	1.603.971.496,60
Ativo Realizável a Longo Prazo	1.663.280.630,73	1.475.228.547,98
Investimentos	11.343.268,00	92.242.095,00
Imobilizado	105.063.190,58	36.500.853,62
<u>PASSIVO CIRCULANTE</u>	3.872.673.935,98	3.958.027.697,96
Obrigações Trabalhistas, Previdenciárias e Assistenciais	1.535.227.849,29	1.507.762.987,97
Empréstimos e Financiamentos a Curto Prazo	95.925.489,73	94.781.842,24
Fornecedores e Contas a Pagar a Curto Prazo	2.173.985.040,72	2.293.432.662,57
Demais Obrigações a Curto Prazo	30.703.029,09	25.217.678,03
Obrigações Fiscais a Curto Prazo	36.832.527,15	36.832.527,15
<u>PASSIVO NÃO CIRCULANTE</u>	614.017.464,69	422.526.787,27
Obrigações Trabalhistas, Previdenciárias e Assistenciais	30.828.294,70	70.466.725,03
Empréstimos e Financiamentos a Longo Prazo	454.726.246,26	140.546.918,49
Fornecedores a Longo Prazo	39.597.852,34	108.502.977,21
Demais Obrigações a Longo Prazo	88.865.071,39	103.010.166,54
<u>PATRIMÔNIO LÍQUIDO</u>	5.130.316.498,15	5.130.316.498,15
<u>VARIAÇÃO PATRIMONIAL DIMINUTIVA</u>	4.839.216.122,11	1.613.404.309,03
<u>VARIAÇÃO PATRIMONIAL AUMENTATIVA</u>	419.166.622,03	3.783.619.615,51
Total	18.054.164.946,79	18.080.909.885,20



PREFEITURA MUNICIPAL DE CAMPINAS
SECRETARIA MUNICIPAL DE FINANÇAS
DEPARTAMENTO DE CONTABILIDADE E ORÇAMENTO

Nota 5 – Saldo em Espécie

Essa conta compreende o somatório dos valores em bancos em conta movimento, aplicações, fundos de aplicação e poupança.





PREFEITURA MUNICIPAL DE CAMPINAS
SECRETARIA MUNICIPAL DE FINANÇAS
DEPARTAMENTO DE CONTABILIDADE E ORÇAMENTO

Banco/Aplicação	2015		2016	
Conta Única	R\$	17.457,53	R\$	10.644,17
Banco Conta Movimento	R\$	1.497.359,42	R\$	1.034.114,27
Poupanças	R\$	69.279.655,89	R\$	74.089.472,02
Fundos de Investimentos	R\$	193.052.281,88	R\$	155.960.773,33
CDB	R\$	31.612.190,20	R\$	471.104,61
TOTAL	R\$	295.458.944,92	R\$	231.566.108,40



PREFEITURA MUNICIPAL DE CAMPINAS
SECRETARIA MUNICIPAL DE FINANÇAS
DEPARTAMENTO DE CONTABILIDADE E ORÇAMENTO

BALANÇO PATRIMONIAL

O Balanço Patrimonial conforme artigo 105 da Lei 4.320/1964, evidencia a situação patrimonial do município em 31 de dezembro de 2016. Mediante sua observação, é possível conhecer qualitativa e quantitativamente a composição dos bens e direitos (ativos), das obrigações (passivos), e dos capitais, reservas e resultados acumulados (patrimônio líquido) deste Ente da Federação.

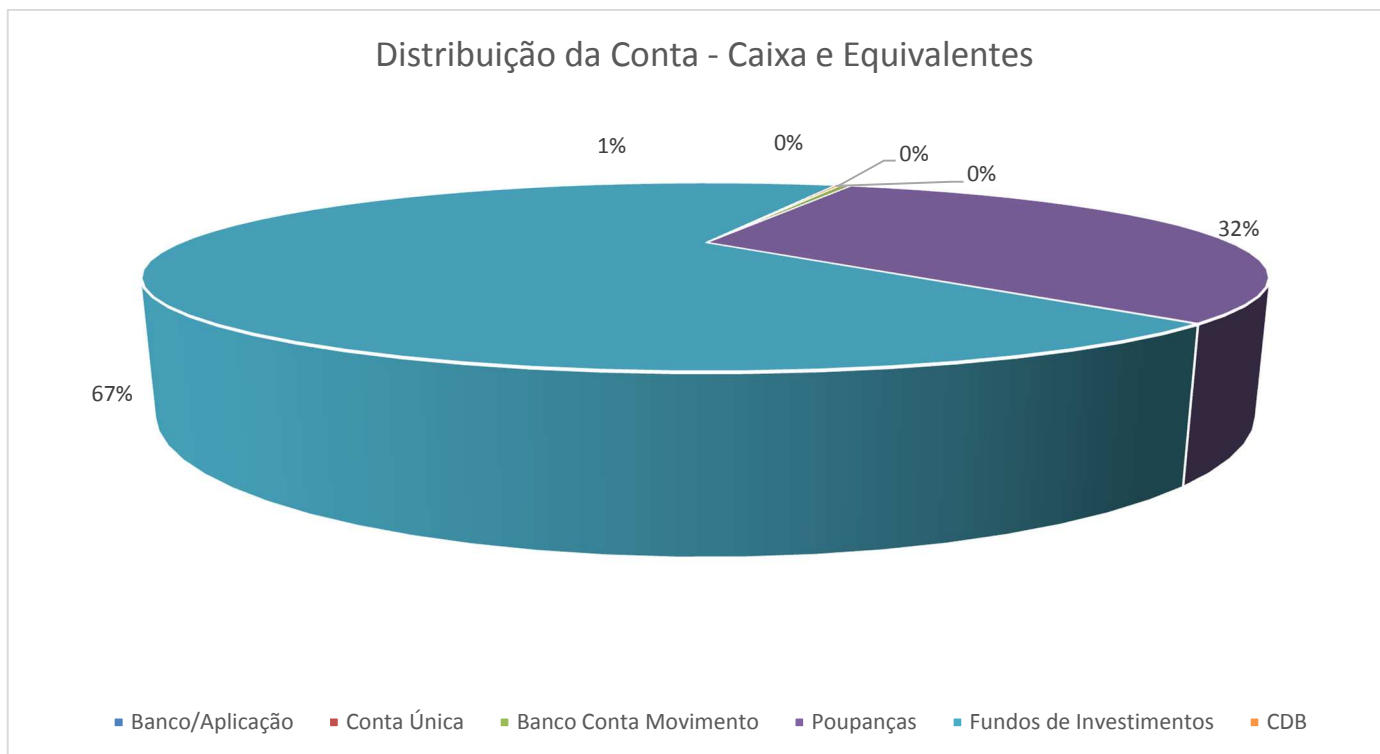
Por exigência dos novos modelos da Secretaria do Tesouro Nacional e do Tribunal de Contas do Estado de São Paulo/AUDESC, convencionou-se que os ativos segregam-se em circulante e não-circulante, por outro lado, firmou-se que os passivos segregam-se também em circulante e não-circulante. Por fim, são também apresentados o Patrimônio Líquido e o grupo de contas de compensação.

Nota 1: Ativo Circulante – Caixa e Equivalente de Caixa

Essa conta compreende o somatório dos valores em bancos conta movimento, aplicações, fundos de aplicação e poupança, no valor de R\$ 231.566.108,40. Os valores são conciliados e os valores em não conformidade são registrados em relatório próprio para ajuste em momento oportuno. No gráfico a seguir, visualiza-se sua composição:

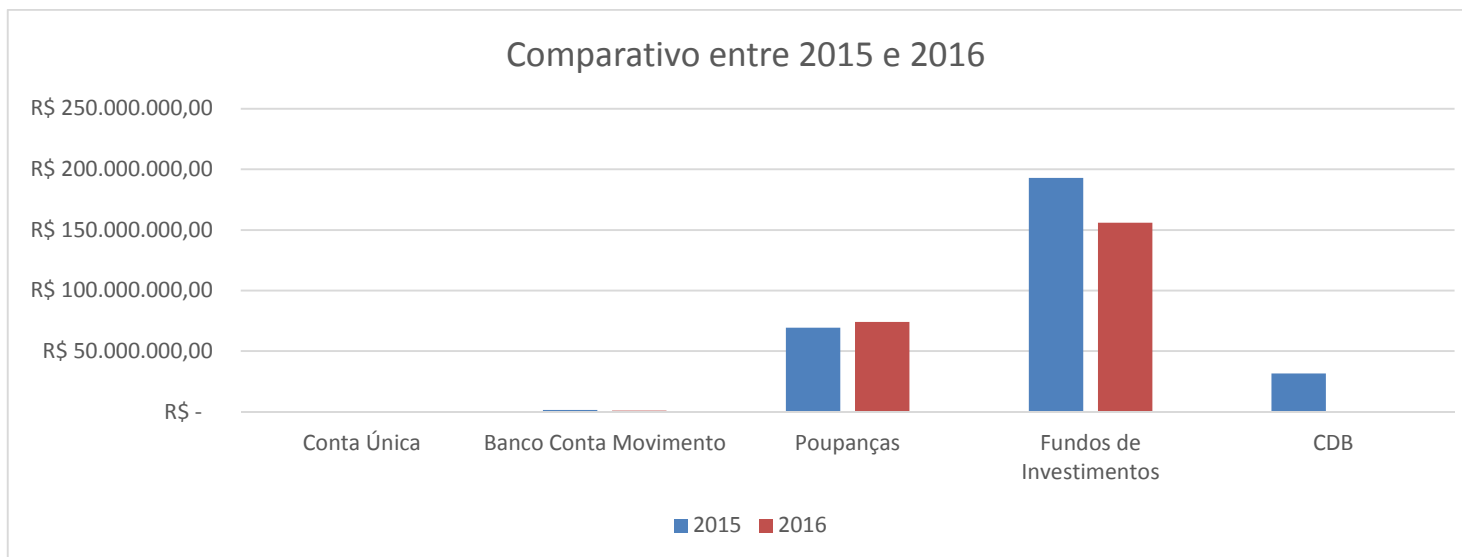


PREFEITURA MUNICIPAL DE CAMPINAS
SECRETARIA MUNICIPAL DE FINANÇAS
DEPARTAMENTO DE CONTABILIDADE E ORÇAMENTO





PREFEITURA MUNICIPAL DE CAMPINAS
SECRETARIA MUNICIPAL DE FINANÇAS
DEPARTAMENTO DE CONTABILIDADE E ORÇAMENTO



Nota 2: Ativo Circulante – Créditos Tributários a Receber

Trata-se de valores registrados no início do exercício como créditos a receber e as respectivas baixas em função da arrecadação. No final do exercício foram transferidos e ajustados os valores de curto prazo para longo prazo, finalizando um saldo de R\$ 3.958.773,27.

Nota 3: Ativo Circulante – Dívida Ativa Tributária e Dívida Ativa Não Tributária

Compreende os direitos ou créditos de natureza tributária ou créditos não tributários não recebidos no prazo estabelecido. Faz parte do estoque, inclusive, juros, encargos e atualização monetária.



PREFEITURA MUNICIPAL DE CAMPINAS
SECRETARIA MUNICIPAL DE FINANÇAS
DEPARTAMENTO DE CONTABILIDADE E ORÇAMENTO

Foram transferidos para o Curto Prazo os valores com expectativa de recebimento no exercício seguinte:

Dívida Ativa Tributária no Curto prazo (1.1.2.5.1.01.00.00.00.00) – R\$ 57.292.151,35

Dívida Ativa não Tributária no Curto prazo (1.1.2.6.1.00.00.00.00.00) – R\$ 10.215.661,61

Total de Créditos a Curto Prazo R\$ 67.507.812,96

Nota 4: Ativo Circulante – Demais Créditos e Valores a Curto Prazo

Compreende Depósitos Restituíveis e Valores Vinculados, e Outros Créditos a receber, com a seguinte disposição:

Contas	2016	2015
Depósitos Restituíveis	17.744.752,91	9.844.589,88
Outros Créditos a Receber	20.666.937,88	25.029.819,19
Total	38.411.690,79	34.874.409,07



PREFEITURA MUNICIPAL DE CAMPINAS
SECRETARIA MUNICIPAL DE FINANÇAS
DEPARTAMENTO DE CONTABILIDADE E ORÇAMENTO

O saldo da conta Depósitos Restituíveis refere-se ao pagamento de precatórios pendentes de baixa, aguardando informações do TJ-SP. Esta conta possui contrapartida no Passivo Circulante, grupo Fornecedores e Contas a Pagar – CP no mesmo montante de R\$ 17.744.752,91.

A conta “Outros Créditos a Receber” tem como principal valor, recursos do Fundo de Apoio a População de Sub-Habitação – FUNDAP, utilizado pela Administração Direta e pendente de ressarcimento ao FUNDAP pelos gastos com indenização das famílias do Nr Jardim Conceição em Sousas. Os valores são corrigidos tendo por base as taxas de aplicação do fundo de aplicações financeiras do Banco do Brasil.

Nota 5: Ativo Circulante – Estoques

Os Estoques são contabilizados por seu valor de aquisição e são distribuídos em Almojarifados, a partir de 2016 os valores passaram a serem classificados exclusivamente na conta contábil “1.1.5.6.1.01.00.00.00.00 - Materiais de Consumo” em virtude de no momento da baixa não ser possível a localização do empenho que originou a aquisição, gerando inconsistências nos saldos. A Secretaria Municipal de Administração vem realizando levantamentos patrimoniais (inventários), periódicos a fim de assegurar os valores registrados.

O método para mensuração e avaliação das saídas dos estoques é o custo médio ponderado, conforme disposto no inciso III, art. 106 da Lei 4.320/64. As informações do valor dos estoques finais constantes no Balanço Patrimonial são provenientes dos respectivos sistemas de almojarifados da Prefeitura Municipal.

O saldo da conta em 31/12/2016 é de R\$ 28.736.271,16.



PREFEITURA MUNICIPAL DE CAMPINAS
SECRETARIA MUNICIPAL DE FINANÇAS
DEPARTAMENTO DE CONTABILIDADE E ORÇAMENTO

Nota 6 – Ativo Não Circulante – Créditos a Longo Prazo e Demais Créditos e Valores a Longo Prazo

A conta Créditos a Longo Prazo é representada em grande parte pela Dívida Ativa do Município, pelos empréstimos concedidos pelo Fundo de Apoio a População de Sub-Habitação – FUNDAP às famílias de baixa renda, moradores em condições de sub-habitação, e também por saldo a vencer relacionado a venda de área pública de forma parcelada.

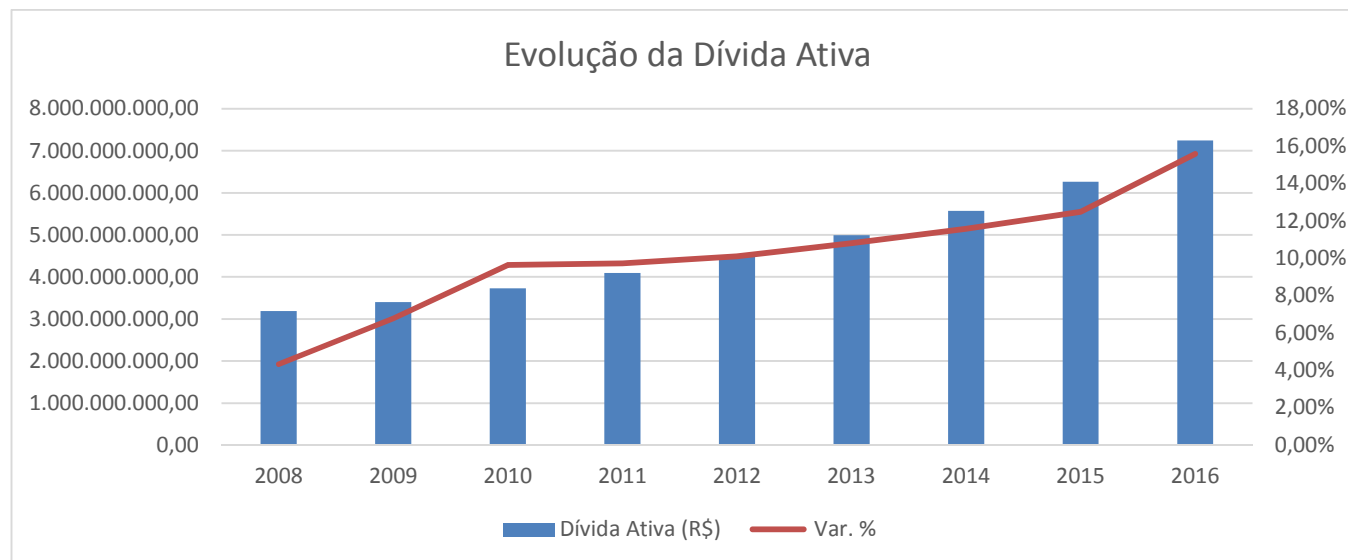
O valor mais significativos refere-se a Dívida Ativa do Município, que é constituída por impostos vencidos e não pagos no exercício, compreendendo Principal, Juros, Multa e Correção Monetária.

No gráfico a seguir destaca-se o principal item desse grupo contábil, cabe ressaltar de que os dados da Dívida Ativa estão apresentados de forma consolidada, ou seja, estoque total da Dívida Ativa (curto + longo prazo) e evolução dos saldos nos últimos 8 (oito) anos:

	2008	2009	2010	2011	2012	2013	2014	2015	2016
Dívida Ativa (R\$)	3.186.100.274,10	3.402.065.167,00	3.730.443.898,70	4.093.295.006,20	4.507.147.614,10	4.993.832.662,90	5.571.521.927,34	6.266.589.858,02	7.243.721.133,38
Var. %	4,34%	6,78%	9,65%	9,73%	10,11%	10,80%	11,57%	12,48%	15,59%



PREFEITURA MUNICIPAL DE CAMPINAS
SECRETARIA MUNICIPAL DE FINANÇAS
DEPARTAMENTO DE CONTABILIDADE E ORÇAMENTO



Saldo em 31/12/2015	6.266.589.858,02
(+) Inscrições	519.871.182,68
(-) Arrecadação	-178.211.841,19
(-) Descontos (Lei 12.838/2007 9% a vista)	-36.172.299,00
(-) Remissões (Lei 14.102/11)	0,00
(-) Cancelamentos	-213.579.021,10
(-) Prescritos	0,00
(+) Reincorporação de descontos	28.948.171,02
(+) Atualização da Dív.Inscrita	1.097.668.817,82
(-) DAÇÃO EM PAGAMENTO FORNECEDORES 2016	-241.393.734,87
Saldo em 31/12/2016	7.243.721.133,38



PREFEITURA MUNICIPAL DE CAMPINAS
SECRETARIA MUNICIPAL DE FINANÇAS
DEPARTAMENTO DE CONTABILIDADE E ORÇAMENTO

Os créditos inscritos em Dívida Ativa, embora gozem de diversas prerrogativas jurídicas que ampliem significativamente as possibilidades de cobrança, apresentam por certo, grande probabilidade de conterem em seu escopo créditos que não se realizarão. A partir de 2014 para melhor evidenciar o patrimônio público municipal foram realizados ajustes de perdas para essa dívida. Das metodologias de cálculo sugeridas pelo manual de Contabilidade Aplicada ao Setor Público para a mensuração do Valor Recuperável dos créditos inscritos em Dívida Ativa, utilizamos a baseada no histórico de recebimentos passados, que utiliza duas variáveis principais, a média de recebimentos com relação aos montantes inscritos dos três últimos exercícios e saldo atualizado da conta de créditos inscritos em dívida ativa. Ficando assim distribuída:

Descrição	Curto Prazo	Longo Prazo	(-) Ajuste de Perdas	Valor Líquido
Dívida Ativa Tributária	57.292.151,35	6.989.999.457,41	-4.263.612.068,54	2.783.679.540,22
Dívida Ativa Não Tributária	10.215.661,61	186.213.863,01	-114.904.026,21	81.525.498,41
TOTAL	7.243.721.133,38		-4.378.516.094,75	2.865.205.038,63

Esse grupo tem na sua composição também os valores registrados pelo FUNDAP de Empréstimos Concedidos a Receber no valor de R\$ 23.871.561,48, que tem a Prefeitura como maior credor e valores de suporte e apoio financeiro destinado predominantemente à população com renda familiar mensal de zero a três salários mínimos, podendo ser ampliada até seis salários mínimos, na implementação da Política Habitacional de Interesse Social do Município. Entre outros valores menos significativos como venda de área pública.

Nota 7 – Ativo Não Circulante – Investimentos e Aplicações Temporárias a LP

A conta Investimentos é composta pelas participações do Município em capital das sociedades por ações, conforme detalhamento baixo:



PREFEITURA MUNICIPAL DE CAMPINAS
SECRETARIA MUNICIPAL DE FINANÇAS
DEPARTAMENTO DE CONTABILIDADE E ORÇAMENTO

CNPJ	CÓDIGO	SALDO EM	QDE	TIPO	VALOR	BAIXA	SALDO EM	AUMENTO
		31/12/2015	ACÕES		ATUAL		30/12/2016	OU
								REDUÇÃO
33.433.665/0001-48	DOCA4	44.820,48	5836	PN	5,00	0,00	29.180,00	-15.640,48
33.530.486/0125-69	EBTP3	250	25	ON	10,21	0,00	255,25	5,25
	EBTP4	312,75	25	PN	10,00	0,00	250,00	-62,75
02.558.157/0001-62	VIVT4	183.751,20	5.430	ON	35,30	0,00	191.679,00	7.927,80
	VIVT4	185.062,22	5.209	PN	44,00	0,00	229.196,00	44.133,78
02.558.115/0001-21	TIMP3	1.282,82	187	ON	7,73	0,00	1.445,51	162,69
76.535.764/0001-43	OIBR3	448,8	18	ON	2,63	0,00	47,34	-401,46
	OIBR4	294,45	15	PN	2,25	0,00	33,75	-260,70
00.336.701/0001-04	TELB3	7,5	3	ON	27,00	0,00	81,00	73,50
	TELB4	2,6	4	PN	22,50	0,00	90,00	87,40
		416.232,82				0,00	452.257,85	36.025,03



PREFEITURA MUNICIPAL DE CAMPINAS
SECRETARIA MUNICIPAL DE FINANÇAS
DEPARTAMENTO DE CONTABILIDADE E ORÇAMENTO

Nota 8 – Ativo Não Circulante – Investimentos

Composta pelas participações em empresas de economia mista em forma de ações, avaliadas pelo método de equivalência patrimonial, assim distribuídas:

EMITENTE	SALDO 31/12/2015	% DA PMC	QUANTIDADE AÇÕES	CAPITAL SOCIAL	TIPO	VALOR ATUAL	BAIXA	SALDO 31/12/2016	AUMENTO OU REDUÇÃO
01 - CEASA CNPJ = 44.608.776/0001-64	8.562.214,46	100,00%	856.221.446	8.562.223,16	ON	1,0000000	0,00	8.562.214,46	0,00
02 - CIATEC CNPJ = 67.893.024/0001-98	4.696.303,08	100,00%	29.501.819.093	5.996.183,15	ON	1,0000000	0,00	5.996.303,08	1.300.000,00
03 - COHAB CNPJ = 46.044.871/0001-08	18.748.442,00	100,00%	18.748.443	26.549.083,00	ON	1,0000000	0,00	25.848.442,00	7.100.000,00
04 - EMDEC CNPJ = 44.602.720/0001-00	70.925.189,80	99,97%	6.875.016.156	70.946.663,01	ON	0,2368207	0,00	70.925.189,80	0,00
05 - IMA CNPJ = 48.197.859/0001-69	16.243.157,00	100,00%	16.243.157	16.286.425,00	ON	1,0000000	0,00	16.286.425,00	43.268,00
06 - SANASA * CNPJ = 46.119.855/0001-37	408.063.386,00	100,00%	318.721.291	408.097.448,00	ON	1,0000000	0,00	318.721.291,00	-89.342.095,00
TOTAIS	527.238.692,34						0,00	446.339.865,34	-80.898.827,00

*Redução do Capital Social da SANASA, justificado pela capitalização dos prejuízos acumulados dos exercícios de 2014 e 2015, conforme Assembléia Geral Extraordinária, realizada em 10/03/2017.



PREFEITURA MUNICIPAL DE CAMPINAS
SECRETARIA MUNICIPAL DE FINANÇAS
DEPARTAMENTO DE CONTABILIDADE E ORÇAMENTO

Nota 9 – Ativo Não Circulante – Bens Móveis

Os bens móveis são reconhecidos inicialmente com base no valor de aquisição, produção ou construção, incluídos os custos de compra, impostos recuperáveis e outros custos necessários para colocar o bem em uso ou funcionamento. Os gastos posteriores à aquisição ou ao registro do bem do ativo imobilizado são incorporados quando houver a possibilidade de geração de benefícios econômicos futuros ou potenciais de serviços.

O Conselho Federal de Contabilidade estabeleceu critérios e procedimentos para o registro contábil da depreciação no setor público, com adoção de forma obrigatória para os fatos ocorridos a partir de 1º de janeiro de 2010, conforme disposto na Norma Brasileira de Contabilidade – NBC T 16.9. Nesse sentido foi publicado o decreto nº 18.615 de 29 de dezembro de 2.014 e convencionou-se que os bens adquiridos a partir de 2010, fossem depreciados pelo método linear. As reavaliações serão realizadas a partir de 2017, em virtude do grande volume de bens móveis, a Comissão Municipal de Avaliação, Inventário e Atualização do Cadastro Patrimonial, estabelecerá cronograma e métodos adequados. A composição do grupo ficou assim distribuída:

Grupo	Valor em 31/12/2016	Vida útil (anos)	Valor residual
Aparelhos de Medição e Orientação	14.996,13	15	10%
Aparelhos e Equipamentos De Comunicação	840.376,66	10	20%
Aparelhos, Equipamentos e Utensilios Medicos, Odontologicos, Laboratoriais e Hospitalares	33.078.884,14	15	20%
Aparelhos e Equipamentos Para Esportes e Diversoes	5.039.421,07	10	10%
Equipamento De Proteção, Segurança e Socorro	2.268.390,66	10	10%
Maquinas e Equipamentos Industriais	6.794.056,38	20	10%
Maquinas e Equipamentos Energeticos	341.707,24	10	10%
Maquinas e Equipamentos Gráficos	118.983,57	15	10%
Maquinas, Ferramentas e Utensilios De Oficina	1.575.700,97	10	10%



PREFEITURA MUNICIPAL DE CAMPINAS
SECRETARIA MUNICIPAL DE FINANÇAS
DEPARTAMENTO DE CONTABILIDADE E ORÇAMENTO

Equipamentos, Peças e Acessórios Para Automoveis	74.024,75	5	10%
Outras Maquinas, Aparelhos, Equipamentos e Ferramentas	14.256.425,57	10	10%
Equipamentos De Processamento De Dados	14.699.510,85	5	10%
Aparelhos e Utensilios Domesticos	3.476.654,14	10	10%
Maquinas e Utensilios De Escritorio	769.697,58	10	10%
Mobiliario Em Geral	1.489.635,44	10	10%
Bandeiras, Flamulas e Insignias	2.227,30	-	-
Colecoes e Materiais Bibliográficos	141.633,32	10	0%
Discotecas e Filmotecas	844.675,56	5	10%
Instrumentos Musicais e Artisticos	362.402,11	20	10%
Equipamentos Para Audio, Video e Foto	6.020.950,52	10	10%
Outros Materiais Culturais, Educacionais e De Comunicação	49.400,00	10	20%
Veiculos Em Geral	9.365.695,85	15	10%
Veiculos De Tração Mecanica	7.096.130,16	15	10%
Embarcações	63.690,91	20	10%
Demais Bens Moveis	7.320.593,88	10	10%
TOTAL	116.105.864,76		
DEPRECIACÃO	-25.987.353,97		
VALOR LÍQUIDO	90.118.510,79		



PREFEITURA MUNICIPAL DE CAMPINAS
SECRETARIA MUNICIPAL DE FINANÇAS
DEPARTAMENTO DE CONTABILIDADE E ORÇAMENTO

Nota 10 – Ativo Não Circulante – Bens Imóveis

A Secretaria de Planejamento iniciou um levantamento de todos os bens imóveis do município, seu cadastro cartográfico e posterior registro no sistema SIM, que trará os valores reais ao Balanço. Diante do grande volume de bens imóveis a serem reavaliados e com base na NBC T 19.6 Reavaliação de Ativos no item 19.6.5.1. “É admitida a reavaliação parcial, desde que todos os itens da mesma natureza ou da mesma conta ou unidade operacional sejam reavaliados, não se aplicando, neste caso, a alínea c) do item 19.6.4.2.”, não foi possível a reavaliação de todos os bens da mesma conta, sendo que esse registro será feito ao término da reavaliação.

Sendo o valor de R\$ 584.989.699,55, assim distribuído:

1.2.3.2.1.02.02.00.00.00	Edifícios	185.214.534,12
1.2.3.2.1.02.03.00.00.00	Terrenos/Glebas	12.896.569,96
1.2.3.2.1.06.01.00.00.00	Obras Em Andamento	174.270.912,44
1.2.3.2.1.06.02.00.00.00	Obras Em Andamento - Regime De Execução Especial	25.602,30
1.2.3.2.1.99.99.00.00.00	Outros Bens Imóveis	212.582.080,73
		584.989.699,55



PREFEITURA MUNICIPAL DE CAMPINAS
SECRETARIA MUNICIPAL DE FINANÇAS
DEPARTAMENTO DE CONTABILIDADE E ORÇAMENTO

Nota 11 – Passivo Circulante – Obrigações Trabalhistas, Previdenciárias e Assistenciais a Pagar – CP

Esta conta compreende as obrigações a vencer ao longo dos doze meses subsequentes a data do balanço, nesse exercício foram contabilizadas as provisões e valores previstos nesse período, ficando assim distribuídos:

Contas	Valores
13º Salário	39.981.437,96
Férias	161.303.326,10
Precatórios de Pessoal - Regime Especial	15.673.407,30
TOTAL	216.958.171,36

INSS a Pagar	290.261,67
Contribuição ao RPPS	3.962.125,39
FGTS	19.793,70
TOTAL	4.272.180,76

A conta de 13º e Férias possuem o valor de R\$ 201.284.764,06, onde mensalmente é registrada um valor de 1/12 das verbas que incidem da folha mensal e baixado o valor pago no mês;

O valor de R\$ 15.673.407,30 refere-se aos depósitos efetuados ao Tribunal de Justiça do Estado de São Paulo – TJ/SP que efetua os pagamentos, obedecendo a ordem constitucional e esses valores são baixados posteriormente pela informação pela Diretoria de Execução de Precatórios – DEPRE;



PREFEITURA MUNICIPAL DE CAMPINAS
SECRETARIA MUNICIPAL DE FINANÇAS
DEPARTAMENTO DE CONTABILIDADE E ORÇAMENTO

As contas de encargos sociais temos os valores apropriados de R\$ 290.261,67 ao regime geral de previdência e R\$ 3.962.125,39 ao regime próprio de previdência e R\$ 19.793,70 referente ao FGTS.

Nota 12 – Passivo Circulante – Empréstimos e Financiamentos – CP

O valor de R\$ 45.476.002,38 refere-se ao financiamento junto à Caixa Econômica Federal, através Programa Pró-transporte do Ministério das Cidades para recapeamento de vias.

Nota 13 – Passivo Circulante – Fornecedores e Contas a Pagar – CP

O grupo de Contas: Fornecedores e Contas a Pagar – CP, cujo montante é de R\$ 335.105.038,13, é representado pelos diversos empenhos liquidados, cujo vencimento se dará no exercício subsequente, anteriormente denominados de “Restos a Pagar Processados”, no valor de R\$ 333.033.692,52. Compreende também parcela a vencer, de Precatórios a pagar, reclassificados do Longo Prazo para o Curto Prazo, no montante de R\$ 2.071.345,61, que se refere à contrapartida do Ativo Circulante, relativo aos depósitos efetuados em conta vinculada ao TJ/SP, que aguardam informações de pagamentos para futura baixa contábil.

Nota 14 – Passivo Circulante – Demais Obrigações – CP

O grupo Demais Obrigações a CP no valor de R\$ 79.811.907,46 é composta pelas contas:

Consignações no valor de R\$ 49.877.467,88, são descontos compulsórios ou facultativos efetuados na Folha de Pagamento do servidor ou fornecedor, compreendendo retenções de impostos, planos de seguridade, pensão alimentícia judicial, previdência social, entre outros;



PREFEITURA MUNICIPAL DE CAMPINAS
SECRETARIA MUNICIPAL DE FINANÇAS
DEPARTAMENTO DE CONTABILIDADE E ORÇAMENTO

Depósitos e Cauções no valor de R\$ 11.441.006,55, são os valores de Depósitos de Cauções para garantia de participação em licitações e formalização de contratos;

Outros Depósitos e outros Valores Restituíveis no valor de R\$ 743.615,58, são valores a serem repassados a SANASA referente a convênio com Ministério das Cidades – PAC /SANEAMENTO;

Outras obrigações de Exercícios Anteriores, no valor de R\$ 105.735,00, são valores para pagamento de Bolsa Auxílio Moradia da Secretaria Municipal de Habitação;

Outras obrigações a CP no valor de R\$ 17.644.082,45, esta conta é composta por valores devidos a Fundos Municipais, e registrados também no Passivo da Administração Direta e com contrapartida no Ativo na conta Outros Créditos a Receber, nas respectivos grupos de contabilização.

Fundo	Valor
Fundap	9.066.264,15
Proamb	8.577.818,30
TOTAL	17.644.082,45

Nota 15 – Passivo Não-Circulante – Obrigações Trabalhistas, Previdenciárias e Assistenciais a Pagar – LP

Essa conta é constituída pelo estoque de Precatórios de Pessoal – Regime Especial de longo prazo no valor de R\$ 283.060.818,29.



PREFEITURA MUNICIPAL DE CAMPINAS
SECRETARIA MUNICIPAL DE FINANÇAS
DEPARTAMENTO DE CONTABILIDADE E ORÇAMENTO

CONTA DE PRECATÓRIOS PESSOAL	
DESCRIÇÃO	VALOR
SALDO EM 31/12/2015	288.672.387,96
DEP.JUDICIAS MENSAIS CONF.EC 62/2009 - EM 2016	-45.250.000,00
INSCRIÇÕES EM 2016 (Ref.2017)	31.891.773,44
CORREÇÃO EM 2016	7.746.656,89
SALDO EM 31/12/2016	283.060.818,29

(Obs.:Este montante contempla o total da Câmara Municipal de R\$ 1.764.483,17)

Assim distribuídos conforme sua liquidez:

CONTA: 221110204000000 (LP)	283.060.818,29
------------------------------------	-----------------------

CONTA DE PRECATÓRIOS FORNECEDORES	
DESCRIÇÃO	VALOR
SALDO EM 31/12/2015	149.484.146,30
DEP.JUDICIAS MENSAIS CONF.EC 62/2009 - EM 2016	-2.071.315,02
INSCRIÇÕES EM 2016 (Ref.2017)	41.059.329,69
CORREÇÃO EM 2016	12.707.110,20
SALDO EM 31/12/2016	201.179.271,17

Assim distribuídos conforme sua liquidez:

CONTA: 223110203000000 (LP)	201.179.271,17
------------------------------------	-----------------------

TOTAL GERAL DE PRECATÓRIOS DO MUNICÍPIO DE CAMPINAS	484.240.089,46
--	-----------------------



PREFEITURA MUNICIPAL DE CAMPINAS
SECRETARIA MUNICIPAL DE FINANÇAS
DEPARTAMENTO DE CONTABILIDADE E ORÇAMENTO

Nota 16 – Passivo Não-Circulante – Empréstimos e Financiamentos LP

Sua composição:

DESCRIÇÃO	Vencimento	Período	POSIÇÃO EM 31/12/2015	MOVIMENTO DO EXERCÍCIO DE 2015				POSIÇÃO EM 31/12/2016
				INSCRIÇÕES AJUSTES	AMORTIZAÇÕES	ENCARGOS	AJUSTES FINANCEIROS	
1. DÍVIDA INTERNA BANCÁRIA			574.525.125,41	43.286.990,78	8.435.091,86	14.303.300,10	-333.521.025,49	275.855.998,84
1.2. Bco.Brasil - DMLP Res.98/92,90/83 e 132/93	out/24	300 meses	52.659.722,01	0,00	2.421.233,70	1.173.781,90	-5.565.157,57	44.673.330,74
1.3. Bco.Brasil - MP 2185/01	jan/30	360 meses	477.766.242,62	0,00	5.313.332,12	7.974.269,33	-326.569.025,92	145.883.884,58
1.4. Bco.Brasil - MP 2827/2001	fev/17	55 meses	875.657,35	0,00	700.526,04	62.091,57	0,20	175.131,51
1.5. Pac Pavimentação - CEF	jul/36		43.223.503,43	43.286.990,78	0,00	5.093.157,30	-1.386.842,20	85.123.652,01
2. DÍVIDA EXTERNA			38.303.047,18	0,00	4.562.595,83	1.181.251,54	-8.752.306,88	24.988.144,47
2.1. BID Procen	mar/22		38.303.047,18	0,00	4.562.595,83	1.181.251,54	-8.752.306,88	24.988.144,47
3. DÍVIDA COM ÓRGÃOS PÚBLICOS			387.337.963,03	0,00	10.032.366,46	1.069.445,16	16.707.691,60	394.013.288,17
3.1. INSS Acordo - 13% FPM	ago/22	240 meses	348.783.707,48	0,00	8.128.875,70	0,00	13.303.631,06	353.958.462,84
3.2. PASEP Lei 11.941/2009	set/24	180 meses	3.607.947,61	0,00	288.529,80	195.760,27	-10.293,16	3.309.124,65
3.3. PASEP Lei 12.810/2013	jun/33	237 meses	34.946.307,94	0,00	1.614.960,96	873.684,89	3.414.353,70	36.745.700,68
4. DÍVIDA MOBILIÁRIA	mar/17		11.258.778,90	0,00	8.870.623,63	3.924.962,35	0,00	2.388.155,27
TOTAL GERAL			1.011.424.914,52	43.286.990,78	31.900.677,78	20.478.959,15	-325.565.640,77	697.245.586,75



PREFEITURA MUNICIPAL DE CAMPINAS
SECRETARIA MUNICIPAL DE FINANÇAS
DEPARTAMENTO DE CONTABILIDADE E ORÇAMENTO

Nota 17 – Passivo Não-Circulante – Demais Obrigações LP

O grupo Demais Obrigações – LP monta em R\$ 53.587.024,01, sendo composto de parcelamento de dívida com o Instituto de Previdência Social do Município de Campinas – CAMPREV, no valor de R\$ 49.812.141,12 e Acordo com a Maternidade de Campinas, no valor de R\$ 3.774.882,89.

Nota 18 – Patrimônio Líquido

O resultado no exercício foi superavitário em R\$ 76.167.183,31, esse resultado foi fortemente influenciado pela diminuição dos valores do grupo Empréstimos e Financiamentos de Longo Prazo, em virtude do aditamento contratual em função do artigo 4º da LC 148/2014, alterada pela LC 151/2015 e nos termos do Inciso III, § 1º, art. 2º, do Decreto nº 8.616/2015.

Verificamos assim um aumento do Patrimônio Líquido, saindo de R\$ 2.320.812.604,34 em 2015 para R\$ 2.396.979.787,65 em 2016.



PREFEITURA MUNICIPAL DE CAMPINAS
SECRETARIA MUNICIPAL DE FINANÇAS
DEPARTAMENTO DE CONTABILIDADE E ORÇAMENTO

DEMONSTRAÇÃO DAS VARIAÇÕES PATRIMONIAIS

A Demonstração das Variações Patrimoniais – DVP, prevista no artigo 104 da Lei 4.320/1964, evidencia as alterações ocorridas no patrimônio do Município durante o exercício financeiro, resultantes ou independentes da execução orçamentária. A DVP revela o Resultado Patrimonial, que pode ser positivo ou negativo, dependendo do resultado líquido das variações positivas e negativas.

Variações Patrimoniais Aumentativas (VPA)	2.016	2.015
Impostos, Taxas e Contribuições de Melhoria	1.619.827.663,15	1.916.061.498,38
Contribuições	44.151.861,85	29.812.720,08
Exploração e Venda de Bens, Serviços e Direitos	5.379.656,73	2.958.634,61
Variações Patrimoniais Aumentativas Financeiras	1.748.363.351,15	813.270.893,35
Transferências e Delegações Recebidas	3.131.979.384,38	2.789.129.596,06
Valorização e Ganhos com Ativos	557.899.625,08	2.697.433,40
Outras Variações Patrimoniais Aumentativas	178.754.348,60	325.558.888,78
TOTAL (VPA)	7.286.355.890,94	5.879.489.664,66



PREFEITURA MUNICIPAL DE CAMPINAS
SECRETARIA MUNICIPAL DE FINANÇAS
DEPARTAMENTO DE CONTABILIDADE E ORÇAMENTO

Variações Patrimoniais Diminutivas (VPD)	2.016	2.015
Pessoal e Encargos	1.892.673.444,55	1.804.894.389,96
Benefícios Previdenciários e Assistenciais	14.284.396,69	15.692.033,74
Uso de Bens, Serviços e Consumo de Capital Fixo	1.725.285.380,55	1.598.846.357,08
Variações Patrimoniais Diminutivas Financeiras	76.842.171,27	148.003.014,00
Transferências e Delegações Concedidas	1.860.893.924,44	1.497.153.173,58
Desvalorização e Perda de Ativos	525.374.285,52	257.527.247,45
Tributárias	37.046.442,98	34.883.898,59
Outras Variações Patrimoniais Diminutivas	1.077.788.661,63	897.287.724,46
TOTAL (VPD)	7.210.188.707,63	6.254.287.838,86

Resultado Patrimonial	76.167.183,31	-374.798.174,20
------------------------------	----------------------	------------------------

Resultado Acumulado		
----------------------------	--	--

No exercício de 2016 podemos citar alguns valores significativos para o resultado patrimonial:

Variações Patrimoniais Aumentativas Financeiras R\$ 1.748.363.351,15 *

Valorização e Ganhos com Ativos R\$ 557.899.625,08

* O resultado positivo se deve basicamente ao Acordo MP 2185/01 – Banco do Brasil que reduziu a dívida do Município em torno de R\$ 331 milhões.